



# Structura demografică a populației tinere din România

Analiză națională și pe județe

Fundația Județeană pentru Tineret Timiș (FITT) – Centrul INPUT

Fundația Națională pentru Tineret (FNT)

---

Coordonator: Yolanda FLORESCU

2021

# CUPRINS:

<b>INTRODUCERE.....</b>	<b>4</b>
<b>ANALIZĂ NAȚIONALĂ.....</b>	<b>6</b>
Populația tânără după domiciliu: .....	7
Populația tânără rezidentă: .....	10
Populația tânără cu domiciliu vs. populația tânără rezidentă: .....	11
Populația tânără școlară: .....	15
Populația tânără activă.....	20
<b>ANALIZA PE JUDEȚE ȘI MUNICIPIUL BUCUREȘTI .....</b>	<b>22</b>
<b>I.    Regiunea de dezvoltare Nord-Vest.....</b>	<b>23</b>
1.    Județul BIHOR.....	24
2.    Județul BISTRIȚA-NĂȘĂUD .....	27
3.    Județul CLUJ .....	30
4.    Județul MARAMUREȘ.....	33
5.    Județul SATU MARE.....	36
6.    Județul SĂLAJ.....	39
<b>II.    Regiunea de dezvoltare Centru .....</b>	<b>42</b>
7.    Județul ALBA.....	43
8.    Județul BRAȘOV.....	46
9.    Județul COVASNA .....	49
10.   Județul HARGHITA.....	52
11.   Județul MUREȘ .....	55
12.   Județul SIBIU.....	58
<b>III.   Regiunea de dezvoltare Nord-Est .....</b>	<b>61</b>
13.   Județul BACĂU.....	62
14.   Județul BOTOȘANI.....	65
15.   Județul IAȘI.....	68
16.   Județul NEAMȚ.....	71

17.	Județul SUCEAVA.....	74
18.	Județul VASLUI .....	77
<b>IV.</b>	<b>Regiunea de dezvoltare Sud-Est .....</b>	<b>80</b>
19.	Județul BRĂILA .....	81
20.	Județul BUZĂU.....	84
21.	Județul CONSTANȚA.....	87
22.	Județul GALAȚI .....	90
23.	Județul TULCEA.....	93
24.	Județul VRANCEA .....	96
<b>V.</b>	<b>Regiunea de dezvoltare Sud-Muntenia.....</b>	<b>99</b>
25.	Județul ARGES .....	100
26.	Județul CĂLĂRAȘI .....	103
27.	Județul DÂMBOVIȚA .....	106
28.	Județul GIURGIU.....	109
29.	Județul IALOMIȚA.....	112
30.	Județul PRAHOVA.....	115
31.	Județul TELEORMAN .....	118
<b>VI.</b>	<b>Regiunea de dezvoltare București-Ilfov .....</b>	<b>121</b>
32.	Județul ILFOV.....	122
33.	Municipiul BUCUREȘTI .....	125
<b>VII.</b>	<b>Regiunea de dezvoltare Sud-Vest Oltenia .....</b>	<b>128</b>
34.	Județul DOLJ .....	129
35.	Județul GORJ.....	132
36.	Județul MEHEDINȚI .....	135
37.	Județul OLT .....	138
38.	Județul VÂLCEA.....	141
<b>VIII.</b>	<b>Regiunea de dezvoltare Vest.....</b>	<b>144</b>
39.	Județul ARAD.....	145
40.	Județul CARAȘ-SEVERIN.....	148
41.	Județul HUNEDOARA .....	151
42.	Județul TIMIȘ.....	154

# INTRODUCERE



Potrivit Legii nr.2/1968 privind organizarea administrativă (actualizată prin Legea nr.290/2018), România este împărțită în 41 de județe și Municipiul București, are 103 municipii, 217 orașe, 734 localități componente ale municipiilor și orașelor, 2.861 comune, 13.008 sate (dintre care, 522 aparțin municipiilor și orașelor).

Având în vedere că, potrivit Legii tinerilor nr.350/2006, tinerii sunt cetățenii cu vârsta cuprinsă între 14 și 35 de ani, datele folosite în analiza noastră sunt colectate din baza de date publicate de INSSE (<http://statistici.insse.ro:8077/tempo-online/#/pages/tables/insse-table>), cu privire la structura demografică și educație, după cum urmează:

- **Populația după DOMICILIU la 01.07.2020**, care reprezintă persoanele cu vârsta cuprinsă între 14 și 34 de ani (inclusiv), cu cetățenie română și domiciliul pe teritoriul României, delimitat după criterii administrativ-teritoriale. Domiciliul persoanei este adresa la care aceasta declară că are locuința principală, trecută în actul de identitate (CI, BI), așa cum este luată în evidența organelor administrative ale statului. Datele cu privire la populația după domiciliu sunt mult mai detaliate, acestea indicând și cifrele pe localități.
- **Populația de tineri REZIDENȚĂ la 01.01.2020**, care reprezintă persoanele cu vârsta cuprinsă între 14 și 34 de ani (inclusiv), cu cetățenie română, străini și fără cetățenie, care au reședința obișnuită pe teritoriul României. Reședința obișnuită reprezintă locul în care o persoană își petrece în mod obișnuit perioada zilnică de odihnă, fără a ține seama de absențele temporare pentru recreere, vacanțe, vizite la prieteni și rude, afaceri, tratamente medicale sau pelerinaje religioase. Reședința obișnuită poate să fie aceeași cu domiciliul sau poate să difere, în cazul persoanelor care aleg să-și stabilească reședința obișnuită în altă localitate decât cea de domiciliu din țară sau străinătate. Se consideră că își au reședința obișnuită într-o zonă geografică specifică doar persoanele care au locuit la reședința obișnuită o perioadă neîntreruptă de cel puțin 12 luni înainte de momentul de referință. În populația rezidentă sunt incluse persoanele care au imigrat în România, dar sunt excluse persoanele care au emigrat din România.
- **Populația ȘCOLARĂ de tineri din România pe niveluri de educație, vârste școlare și sexe la 01.01.2019**. Aceasta cuprinde datele naționale cu privire la tinerii încadrași în învățământul preuniversitar, postliceal și de maiștri. Analiza este realizată doar la nivel național, datele nefiind colectate și pe județe. În ceea ce privește **populația de studenți și cursanți înscriși în învățământul universitar PUBLIC și PRIVAT (licență, master, cursuri postuniversitare, doctorat și programe postdoctorale de cercetare avansată) la 01.01.2019**, datele publice fiind oferite și după localitatea facultății (dar fără împărțire pe vârstă), analiza pe județe cuprinde toată populația școlară din învățământul universitar din acel județ, chiar dacă un procent de 11,05% (din nr. total la nivel național) este reprezentat de studenți și cursanți cu vârsta de peste 35 de ani.

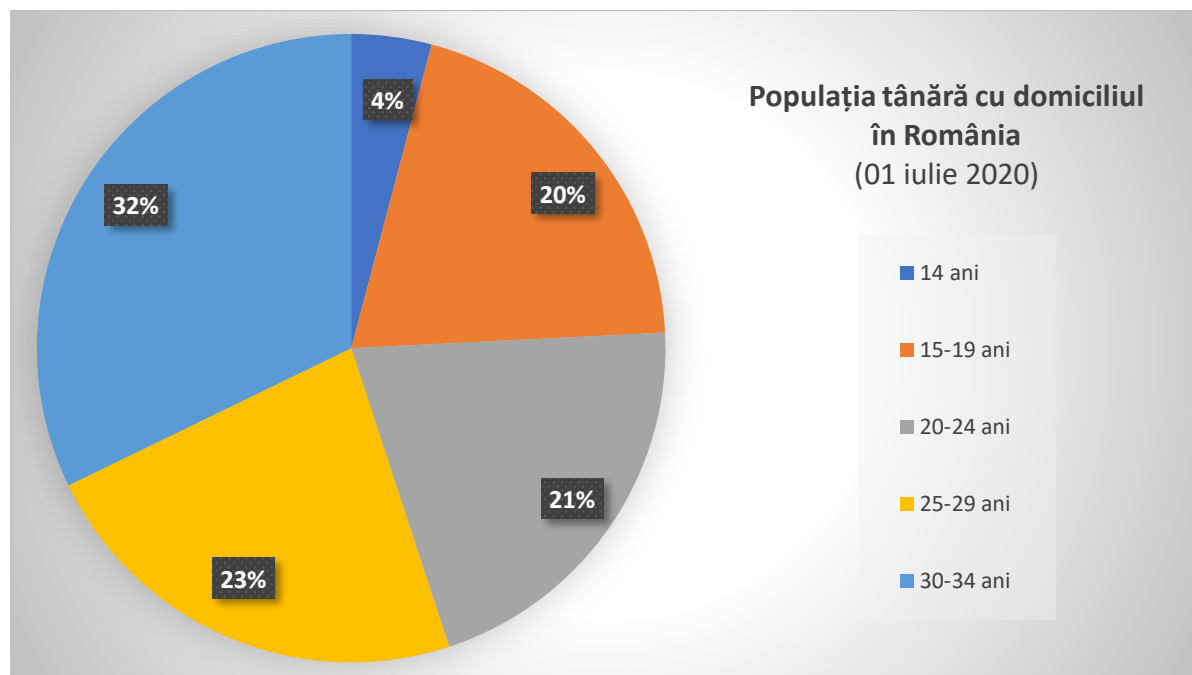
# ANALIZĂ NAȚIONALĂ



## Populația tânără după domiciliu:

La 01.07.2020, populația totală cu domiciliul în România era de 22.142.153, iar populația totală de tineri cu domiciliul în România era de 5.594.734 persoane, după cum urmează:

- 14 ani = 230.459 persoane și reprezenta 4,12% din totalul populație tinere domiciliate în România
- 15-19 ani = 1.123.835 persoane și reprezenta 20,09% din totalul populație tinere domiciliate în România
- 20-24 ani = 1.160.455 persoane și reprezenta 20,74% din totalul populație tinere domiciliate în România
- 25-29 ani = 1.279.177 persoane și reprezenta 22,86% din totalul populație tinere domiciliate în România
- 30-34 ani = 1.800.808 persoane și reprezenta 32,19% din totalul populație tinere domiciliate în România

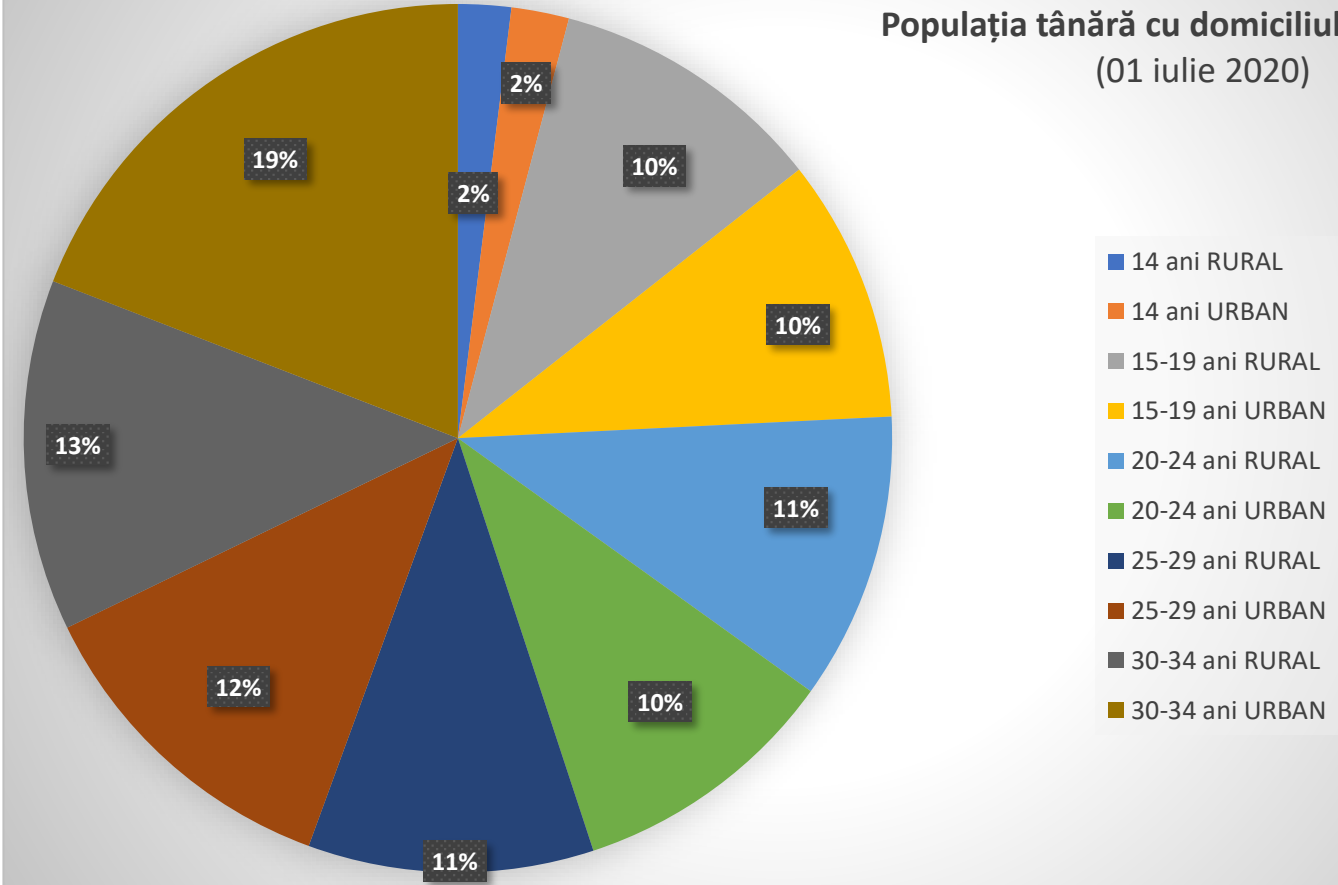




Din totalul populației tinere cu domiciliul în România, 2.609.655 tineri aveau domiciliul în mediul rural, ce reprezenta 46,64% din totalul populației tinere. Din totalul populației tinere cu domiciliul în România, 2.985.079 tineri aveau domiciliul în mediul urban, ce reprezenta 53,36%. Dintre aceștia, 1.884.800 aveau domiciliul în municipiile reședință de județ, adică 63,14%. Împărțirea pe grupe de vârstă și mediul rural/ urban era următoarea:

- Tineri de 14 ani cu domiciliul în mediul RURAL = 110.326 (reprezenta 47,87% din totalul populației tinere din aceeași grup de vârstă și 1,97% din totalul populației tinere cu domiciliul în România)
- Tineri de 14 ani cu domiciliul în mediul URBAN = 120.133 (reprezenta 52,13% din totalul populației tinere din aceeași grup de vârstă și 2,15% din totalul populației tinere cu domiciliul în România)
- Tineri de 15-19 ani cu domiciliul în mediul RURAL = 574.466 (reprezenta 51,12% din totalul populației tinere din aceeași grup de vârstă și 10,27% din totalul populației tinere cu domiciliul în România)
- Tineri de 15-19 ani cu domiciliul în mediul URBAN = 549.369 (reprezenta 52,13% din totalul populației tinere din aceeași grup de vârstă și 9,82% din totalul populației tinere cu domiciliul în România)
- Tineri de 20-24 ani cu domiciliul în mediul RURAL = 598.378 (reprezenta 51,56% din totalul populației tinere din aceeași grup de vârstă și 10,7% din totalul populației tinere cu domiciliul în România)
- Tineri de 20-24 ani cu domiciliul în mediul URBAN = 562.077 (reprezenta 48,44% din totalul populației tinere din aceeași grup de vârstă și 10,05% din totalul populației tinere cu domiciliul în România)
- Tineri de 25-29 ani cu domiciliul în mediul RURAL = 594.929 (reprezenta 46,51% din totalul populației tinere din aceeași grup de vârstă și 10,63% din totalul populației tinere cu domiciliul în România)
- Tineri de 25-29 ani cu domiciliul în mediul URBAN = 684.248 (reprezenta 53,49% din totalul populației tinere din aceeași grup de vârstă și 12,23% din totalul populației tinere cu domiciliul în România)
- Tineri de 30-34 ani cu domiciliul în mediul RURAL = 731.556 (reprezenta 40,62% din totalul populației tinere din aceeași grup de vârstă și 13,08% din totalul populației tinere cu domiciliul în România)
- Tineri de 30-34 ani cu domiciliul în mediul URBAN = 1.069.252 (reprezenta 59,38% din totalul populației tinere din aceeași grup de vârstă și 19,11% din totalul populației tinere cu domiciliul în România).

Populația tânără cu domiciliul în România  
(01 iulie 2020)



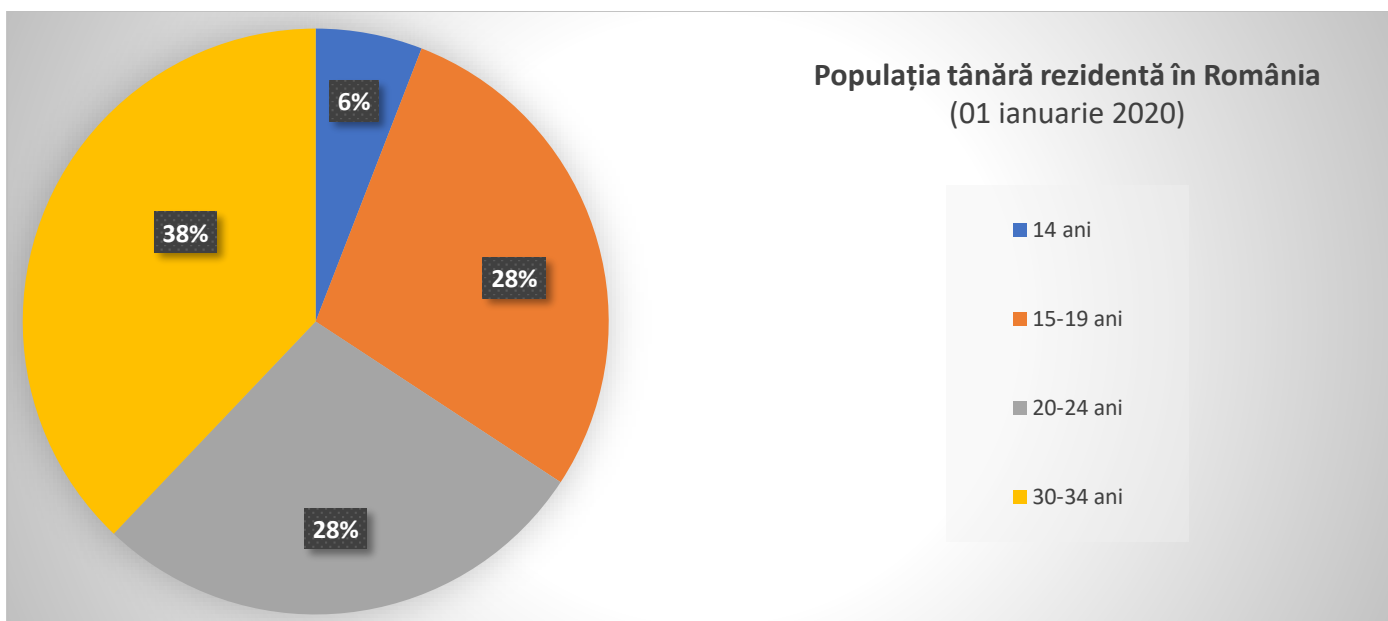
## Populația tânără rezidentă:

La 01.01.2020, populația totală rezidentă în România era de 19.328.838 (cu 12,71% mai redusă decât populația cu domiciliu). De asemenea, mai redusă este și populația tânără rezidentă, aceasta însumând 4.672.206 tineri (cu 16,49% mai puțin decât populația tânără domiciliată în România).

Analizând datele statistice, indicăm următoarea diviziune pe grupe de vârstă:

- 14 ani = 213.203 persoane și reprezenta 4,56% din totalul populație tinere rezidente
- 15-19 ani = 1.025.575 persoane și reprezenta 21,95% din totalul populație tinere rezidente
- 20-24 ani = 1.007.842 persoane și reprezenta 21,57% din totalul populație tinere rezidente
- 25-29 ani = 1.054.739 persoane și reprezenta 22,57% din totalul populație tinere rezidente
- 30-34 ani = 1.370.847 persoane și reprezenta 29,34% din totalul populație tinere rezidente

Din totalul populației tinere rezidente în România, 2.197.097 tineri erau în mediul rural, ce reprezenta 47,02% din totalul populației tinere. Din totalul populației tinere rezidente în România, 2.475.109 tineri erau în mediul urban, ce reprezenta 52,98%.



## Populația tânără cu domiciliu vs. populația tânără rezidentă:

Comparând chiar și date raportate la jumătate de an distanță (01.01.2020 - populația rezidentă și 01.07. 2020 - populația cu domiciliu), nu putem ignora **diferențele considerabile între populația tânără cu domiciliul în județe și municipiul București și cea rezidentă în aceste unități teritorial-administrative**. Astfel, datele relevă faptul că doar 3 județe au populația tânără rezidentă mai numeroasă decât cea cu domiciliu: **Cluj** (cu 18.681 mai mulți tineri rezidenți decât cei cu domiciliu), **Ilfov** ( cu 4.929 mai mulți tineri rezidenți decât cei cu domiciliu) și **Timiș** (cu 3.569 mai mulți tineri rezidenți decât cei cu domiciliu).

**În schimb, toate celelalte județe și municipiul București au mai puțini tineri rezidenți decât cei cu domiciliu, după cum urmează:**

- **BACĂU** (cu 55.225 mai puțini tineri rezidenți decât cei cu domiciliu),
- **SUCEAVA** (cu 52.810 mai puțini tineri rezidenți decât cei cu domiciliu),
- **VASLUI** (cu 52.457 mai puțini tineri rezidenți decât cei cu domiciliu),
- **BUCUREȘTI** (cu 48.972 mai puțini tineri rezidenți decât cei cu domiciliu),
- **IAȘI** (cu 48.583 mai puțini tineri rezidenți decât cei cu domiciliu),
- **GALAȚI** (cu 45.884 mai puțini tineri rezidenți decât cei cu domiciliu),
- **NEAMȚ** (cu 45.281 mai puțini tineri rezidenți decât cei cu domiciliu),
- **BOTOȘANI** (cu 34.244 mai puțini tineri rezidenți decât cei cu domiciliu),
- **PRAHOVA** (cu 28.205 mai puțini tineri rezidenți decât cei cu domiciliu),
- **HUNEDOARA** (cu 26.567 mai puțini tineri rezidenți decât cei cu domiciliu),
- **CONSTANȚA** (cu 26.359 mai puțini tineri rezidenți decât cei cu domiciliu),
- **VRANCEA** (cu 24.639 mai puțini tineri rezidenți decât cei cu domiciliu),
- **BUZĂU** (cu 22.844 mai puțini tineri rezidenți decât cei cu domiciliu),
- **ARGEȘ** (cu 22.329 mai puțini tineri rezidenți decât cei cu domiciliu),
- **DOLJ** (cu 21.994 mai puțini tineri rezidenți decât cei cu domiciliu),
- **MARAMUREȘ** (cu 21.719 mai puțini tineri rezidenți decât cei cu domiciliu),
- **BRĂILA** (cu 20.732 mai puțini tineri rezidenți decât cei cu domiciliu),

- **OLT** (cu 20.148 mai puțini tineri rezidenți decât cei cu domiciliu),
- **VÂLCEA** (cu 20.096 mai puțini tineri rezidenți decât cei cu domiciliu),
- **BISTRIȚA-NĂȘĂUD** (cu 19.493 mai puțini tineri rezidenți decât cei cu domiciliu),
- **GORJ** (cu 19.491 mai puțini tineri rezidenți decât cei cu domiciliu),
- **SATU MARE** (cu 19.415 mai puțini tineri rezidenți decât cei cu domiciliu),
- **BRAȘOV** (cu 18.525 mai puțini tineri rezidenți decât cei cu domiciliu),
- **TELEORMAN** (cu 18.070 mai puțini tineri rezidenți decât cei cu domiciliu),
- **ALBA** (cu 17.971 mai puțini tineri rezidenți decât cei cu domiciliu),
- **ARAD** (cu 17.505 mai puțini tineri rezidenți decât cei cu domiciliu),
- **MUREȘ** (cu 17.365 mai puțini tineri rezidenți decât cei cu domiciliu), **BIHOR** (cu 16.165 mai puțini tineri rezidenți decât cei cu domiciliu),
- **SIBIU** (cu 15.851 mai puțini tineri rezidenți decât cei cu domiciliu),
- **MEHEDINȚI** (cu 15.796 mai puțini tineri rezidenți decât cei cu domiciliu),
- **TULCEA** (cu 15.669 mai puțini tineri rezidenți decât cei cu domiciliu),
- **CARAȘ-SEVERIN** (cu 15.569 mai puțini tineri rezidenți decât cei cu domiciliu),
- **CĂLĂRAȘI** (cu 14.642 mai puțini tineri rezidenți decât cei cu domiciliu),
- **IALOMIȚA** (cu 14.612 mai puțini tineri rezidenți decât cei cu domiciliu),
- **DÂMBOVIȚA** (cu 14.445 mai puțini tineri rezidenți decât cei cu domiciliu),
- **SĂLAJ** (cu 14.304 mai puțini tineri rezidenți decât cei cu domiciliu),
- **HARGHITA** (cu 10.381 mai puțini tineri rezidenți decât cei cu domiciliu),
- **COVASNA** (cu 9.364 mai puțini tineri rezidenți decât cei cu domiciliu),
- **GIURGIU** (cu 5.986 mai puțini tineri rezidenți decât cei cu domiciliu).

POPULAȚIA TĂNĂRĂ DOMICILIATĂ				POPULAȚIA TĂNĂRĂ REZIDENTĂ			
5.594.734 persoane				4.672.206 persoane			
1	BUCUREȘTI	485.588	8,68%	1	BUCUREȘTI	436.616	9,34%
2	IAȘI	274.527	4,91%	2	IAȘI	225.944	4,84%
3	SUCEAVA	215.720	3,86%	3	CLUJ	195.015	4,17%
4	BACĂU	198.310	3,54%	4	TIMIȘ	194.714	4,17%
5	TIMIȘ	191.145	3,42%	5	SUCEAVA	162.910	3,49%
6	CONSTANȚA	187.103	3,34%	6	CONSTANȚA	160.744	3,44%
7	PRAHOVA	187.012	3,34%	7	PRAHOVA	158.807	3,40%
8	CLUJ	176.334	3,15%	8	DOLJ	148.813	3,19%
9	DOLJ	170.807	3,05%	9	BACĂU	143.085	3,06%
10	GALAȚI	163.551	2,92%	10	BIHOR	140.534	3,01%
11	BIHOR	156.699	2,80%	11	BRAȘOV	132.083	2,83%
12	BRAȘOV	150.608	2,69%	12	MUREȘ	130.619	2,80%
13	ARGEȘ	150.429	2,69%	13	ARGEȘ	128.100	2,74%
14	MUREȘ	147.984	2,65%	14	ILFOV	126.222	2,70%
15	VASLUI	147.600	2,64%	15	DÂMBOVIȚA	119.867	2,57%
16	NEAMȚ	146.442	2,62%	16	GALAȚI	117.667	2,52%
17	MARAMUREȘ	137.449	2,46%	17	MARAMUREȘ	115.730	2,48%
18	DÂMBOVIȚA	134.312	2,40%	18	SIBIU	102.403	2,19%
19	BOTOȘANI	129.046	2,31%	19	NEAMȚ	101.161	2,17%
20	ILFOV	121.293	2,17%	20	ARAD	100.327	2,15%
21	SIBIU	118.254	2,11%	21	VASLUI	95.143	2,04%
22	ARAD	117.832	2,11%	22	BOTOȘANI	94.802	2,03%
23	BUZĂU	111.661	2,00%	23	BUZĂU	88.817	1,90%
24	OLT	107.099	1,91%	24	OLT	86.951	1,86%
25	HUNEDOARA	106.880	1,91%	25	SATU MARE	83.009	1,78%
26	SATU MARE	102.424	1,83%	26	HUNEDOARA	80.313	1,72%
27	VRANCEA	98.589	1,76%	27	VRANCEA	73.950	1,58%

28	VÂLCEA	93.915	1,68%	28	VÂLCEA	73.819	1,58%
29	GORJ	92.895	1,66%	29	GORJ	73.404	1,57%
30	ALBA	91.189	1,63%	30	ALBA	73.218	1,57%
31	BISTRIȚA-NĂȘĂUD	88.046	1,57%	31	HARGHITA	72.568	1,55%
32	TELEORMAN	84.397	1,51%	32	BISTRIȚA-NĂȘĂUD	68.553	1,47%
33	HARGHITA	82.949	1,48%	33	TELEORMAN	66.327	1,42%
34	BRĂILA	80.937	1,45%	34	CĂLĂRAȘI	64.967	1,39%
35	CĂLĂRAȘI	79.609	1,42%	35	GIURGIU	63.573	1,36%
36	CARAȘ-SEVERIN	77.679	1,39%	36	CARAȘ-SEVERIN	62.110	1,33%
37	IALOMIȚA	72.881	1,30%	37	BRĂILA	60.205	1,29%
38	GIURGIU	69.559	1,24%	38	IALOMIȚA	58.269	1,25%
39	MEHEDINȚI	68.547	1,23%	39	MEHEDINȚI	52.751	1,13%
40	SĂLAJ	62.714	1,12%	40	COVASNA	48.089	1,03%
41	COVASNA	57.453	1,03%	41	SĂLAJ	48.410	1,04%
42	TULCEA	57.266	1,02%	42	TULCEA	41.597	0,89%

## Populația tânără școlară:

**Toată populația școlară din România**, în anul 2019, însuma 3.526.189 de persoane. Dintre aceștia, 42,27% erau tineri, adică 1.490.645, distribuiți după cum urmează:

- Învățământul primar = 4.309 tineri
- Învățământul gimnazial = 184.746 tineri
- Învățământ primar special = 407 tineri
- Învățământ gimnazial special = 6.408 tineri
- Învățământ liceal = 618.275 tineri
- Învățământ profesional = 100.775 tineri
- Învățământ postliceal și de maiștri = 92.477 tineri
- Învățământ universitar de licență = 376.101 tineri
- Învățământ universitar de master, cursuri postuniversitare = 93.818 tineri
- Învățământ universitar de doctorat și programe postdoctorale de cercetare avansată = 13.329 tineri





Cu alte cuvinte, în anul 2019:

- **în învățământul preuniversitar erau înscriși 914.920 tineri** (16,35% din totalul populației tinere cu domiciliul în România / 19,58% din totalul populației tinere rezidente în România)
- **în învățământul postliceal și de maiștri erau înscriși 92.477 tineri** (1,65% din totalul populației tinere cu domiciliul în România / 1,98% din totalul populației tinere rezidente în România)
- **în învățământul universitar erau înscriși 483.248. tineri** (8,64% din totalul populației tinere cu domiciliul în România / 10,34% din totalul populației tinere rezidente în România)

Pe grupe de vârstă, populația școlară este distribuită astfel:

**14 ani = 193.730 tineri înscriși în învățământ:**

- 193.718 tineri înscriși în învățământul preuniversitar (84,06% din totalul populației tinere de 14 ani cu domiciliul în România / 90,86% din totalul populației tinere de 14 ani rezidente)
- 12 tineri înscriși în învățământul postliceal și de maiștri (0,01% din totalul populației tinere de 14 ani cu domiciliul în România / 0,01% din totalul populației tinere de 14 ani rezidente)

**15-19 ani = 816.732 tineri înscriși în învățământ:**

- 639.466 tineri înscriși în învățământul preuniversitar (56,90% din totalul populației tinere de 15-19 ani cu domiciliul în România / 62,35% din totalul populației tinere de 15-19 ani rezidente)
- 92.465 tineri înscriși în învățământul postliceal și de maiștri (8,23% din totalul populației tinere de 15-19 ani cu domiciliul în România / 9,02% din totalul populației tinere de 15-19 ani rezidente)
- 84.801 tineri înscriși în învățământul universitar (7,55% din totalul populației tinere de 15-19 ani cu domiciliul în România / 8,272% din totalul populației tinere de 15-19 ani rezidente)

**20-24 ani = 384.457 tineri înscriși în învățământ:**

- 81.736 tineri înscriși în învățământul preuniversitar (7,04% din totalul populației tinere de 20-24 ani cu domiciliul în România / 8,11% din totalul populației tinere de 20-24 ani rezidente)
- 302.721 tineri înscriși în învățământul universitar (26,09% din totalul populației tinere de 20-24 ani cu domiciliul în România / 30,04% din totalul populației tinere de 20-24 ani rezidente)

**25-29 ani = 64.687 tineri înscriși în învățământ:**

- 64.687 tineri înscriși în învățământul universitar (5,06% din totalul populației tinere de 25-29 ani cu domiciliul în România / 6,13% din totalul populației tinere de 25-29 ani rezidente)

**30-34 ani = 31.039 tineri înscriși în învățământ:**

- 31.039 tineri înscriși în învățământul universitar (1,72% din totalul populației tinere de 30-34 ani cu domiciliul în România / 2,26% din totalul populației tinere de 30-34 ani rezidente)

În ceea ce privește populația școlară înscrisă în învățământul universitar, datele ne oferă și diviziunea acestora în funcție de județul în care se află facultatea. Dar, această distribuție nu prezintă și o împărțire pe grupe de vârstă, drept urmare, atunci când analizăm datele pe fiecare județ, trebuie să avem în vedere că sunt prezentate cifrele totale (543.299 persoane), adică inclusiv populația de studenți și cursanți cu vârsta de peste 35 de ani care, la nivel național, reprezintă 60.051 persoane (11,05% din totalul studenților și cursanților înscriși în învățământul universitar).

De asemenea, datele fac referire atât la învățământul universitar public, cât și la cel privat, după cum urmează:

- 475.823 studenți și cursanți – învățământ PUBLIC (87,58%)
- 67.476 studenți și cursanți – învățământ PRIVAT (12,42%)

**ÎNVĂȚĂMÂNT UNIVERSITAR PUBLIC & PRIVAT**

543.299 persoane – populația totală de studenți și cursanți, indiferent de vârstă

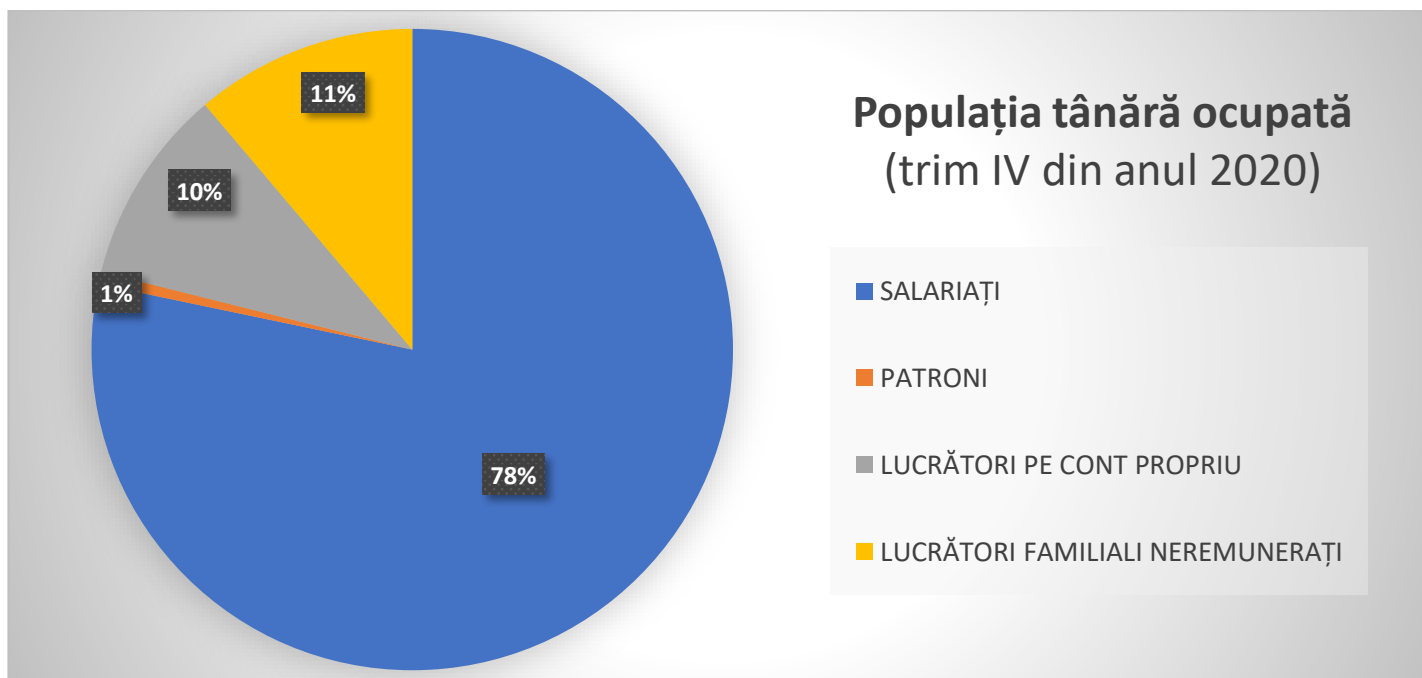
	Centre de învățământ universitar (PUBLIC & PRIVAT)	Procent din populația totală	Nr. total de studenți și cursanți
1	BUCUREȘTI	32,25%	175.231
2	CLUJ	12,88%	69.981
3	IAȘI	10,06%	54.653
4	TIMIȘ	7,73%	41.976
5	DOLJ	4,24%	23.035
6	BRAȘOV	4,02%	21.827
7	CONSTANȚA	4,00%	21.752
8	BIHOR	3,17%	17.218
9	SIBIU	2,95%	16.023
10	GALAȚI	2,85%	15.483
11	MUREȘ	2,22%	12.087
12	SUCEAVA	1,69%	9.158
13	ARGEȘ	1,61%	8.753
14	ARAD	1,54%	8.347
15	BACĂU	1,14%	6.189
16	ALBA	1,09%	5.899
17	PRAHOVA	1,05%	5.712
18	MARAMUREȘ	0,96%	5.194
19	DÂMBOVIȚA	0,94%	5.113
20	HUNEDOARA	0,80%	4.371
21	GORJ	0,62%	3.369
22	MEHEDINȚI	0,34%	1.867
23	BISTRIȚA-NĂSĂUD	0,24%	1.322
24	CARAȘ-SEVERIN	0,23%	1.240
25	HARGHITA	0,22%	1.206
26	VÂLCEA	0,17%	945
27	SATU MARE	0,17%	929

28	BRĂILA	0,14%	787
29	TELEORMAN	0,14%	757
30	OLT	0,11%	609
31	BUZĂU	0,11%	571
32	COVASNA	0,07%	402
33	SĂLAJ	0,07%	402
34	CĂLĂRAȘI	0,06%	308
35	VRANCEA	0,04%	243
36	ILFOV	0,03%	176
37	NEAMȚ	0,02%	116
38	TULCEA	0,01%	48

## Populația tânără activă

În trimestrul IV din anul 2020, **populația ocupată** însuma 2.359.852 tineri, dintre care, 513.016 cu vârsta cuprinsă între 15 și 24 de ani, iar 1.846.836 cu vârsta cuprinsă între 25 și 34 ani. În funcție de statutul profesional, tinerii se împărțeau astfel:

- SALARIAȚI = 1.847.214 (dintre care, 318.532 cu vârsta cuprinsă între 15 și 24 ani și 1.528.682 tineri cu vârsta cuprinsă între 25 și 34 ani)
- PATRONI = 14.633 (dintre care, 4.122 cu vârsta cuprinsă între 15 și 24 ani și 10.511 tineri cu vârsta cuprinsă între 25 și 34 ani)
- LUCRĂTORI PE CONT PROPRIU = 234.034 (dintre care, 52.664 cu vârsta cuprinsă între 15 și 24 ani și 181.370 tineri cu vârsta cuprinsă între 25 și 34 ani)
- LUCRĂTORI FAMILIALI NEREMUNERAȚI = 263.971 (dintre care, 137.698 cu vârsta cuprinsă între 15 și 24 ani și 126.273 tineri cu vârsta cuprinsă între 25 și 34 ani)



În ceea ce privește **tinerii șomeri înregistrați ca beneficiari de drepturi bănești**, în anul 2020, erau înregistrați 16.440 de tineri cu vârsta sub 30 de ani, dintre care 11.598 tineri sub 25 de ani și 4.842 în vârstă de 25-29 ani. În funcție de gradul de instruire, aceștia erau împărțiți după cum urmează:

- 3.916 tineri absolvenți de învățământ primar, gimnazial și profesional (dintre care, 2.537 în vârstă sub 25 ani și 1.379 în vârstă de 25-29 ani)
- 10.451 tineri absolvenți de învățământ liceal și postliceal (dintre care, 8.121 în vârstă sub 25 ani și 2.330 în vârstă de 25-29 ani)
- 2.073 tineri absolvenți de învățământ universitar (dintre care, 940 în vârstă sub 25 ani și 3.756 în vârstă de 25-29 ani)



În ceea ce privește tinerii de peste 30 de ani, grupele de vârstă folosite de INSSE nu facilitează selectarea tinerilor (30-34 ani), grupa fiind „30-39 ani”, în care sunt înregistrați în total 17.048 beneficiari, dintre care:

- 7.067 beneficiari absolvenți de învățământ primar, gimnazial și profesional
- 6.225 beneficiari absolvenți de învățământ liceal și postliceal
- 3.756 beneficiari absolvenți de învățământ universitar

ANALIZA PE  
JUDEȚE ȘI  
MUNICIPIUL  
BUCUREȘTI

# I. Regiunea de dezvoltare Nord-Vest

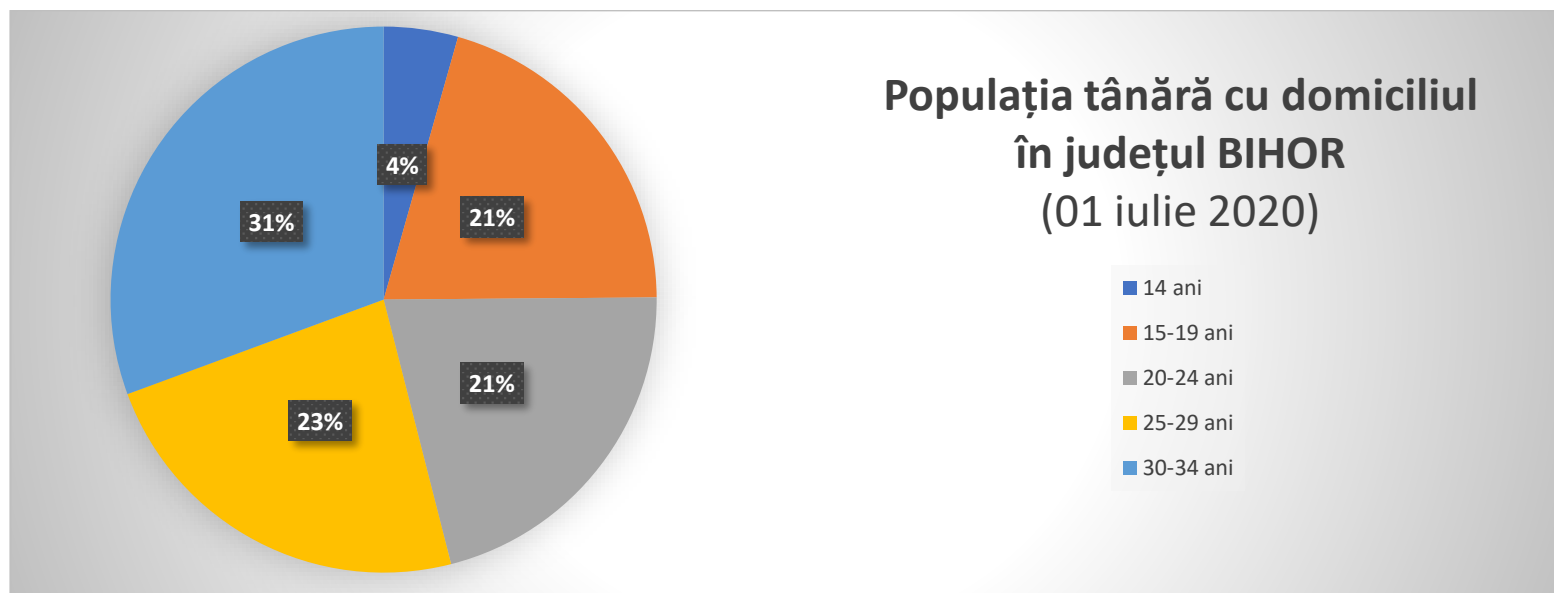




## 1. Județul BIHOR

La 01.07.2020, **populația totală cu domiciliul în acest județ** era de 615.444, iar totalul tinerilor cu domiciliul în acest județ era de 156.699, reprezentând 25,46% din populația totală a județului și 2,80% din populația totală a tinerilor cu domiciliul în România. În rural erau 81.957 tineri (52,30%), iar în urban erau 74.742 (47,70%). Pe grupe de vârstă, populația tânără cu domiciliul în acest județ, se împărțea astfel:

- 14 ani – 6.888 tineri domiciliați în județ (3.773 în rural, 3.115 în urban)
- 15-19 ani – 32.088 tineri domiciliați în județ (18.329 în rural, 13.759 în urban)
- 20-24 ani – 33.142 tineri domiciliați în județ ( 18.937 în rural, 14.205 în urban)
- 25-29 ani - 36.591 tineri domiciliați în județ (18.675 în rural, 17.916 în urban)
- 30-34 ani – 47.990 tineri domiciliați în județ (22.243 în rural, 25.747 în urban)

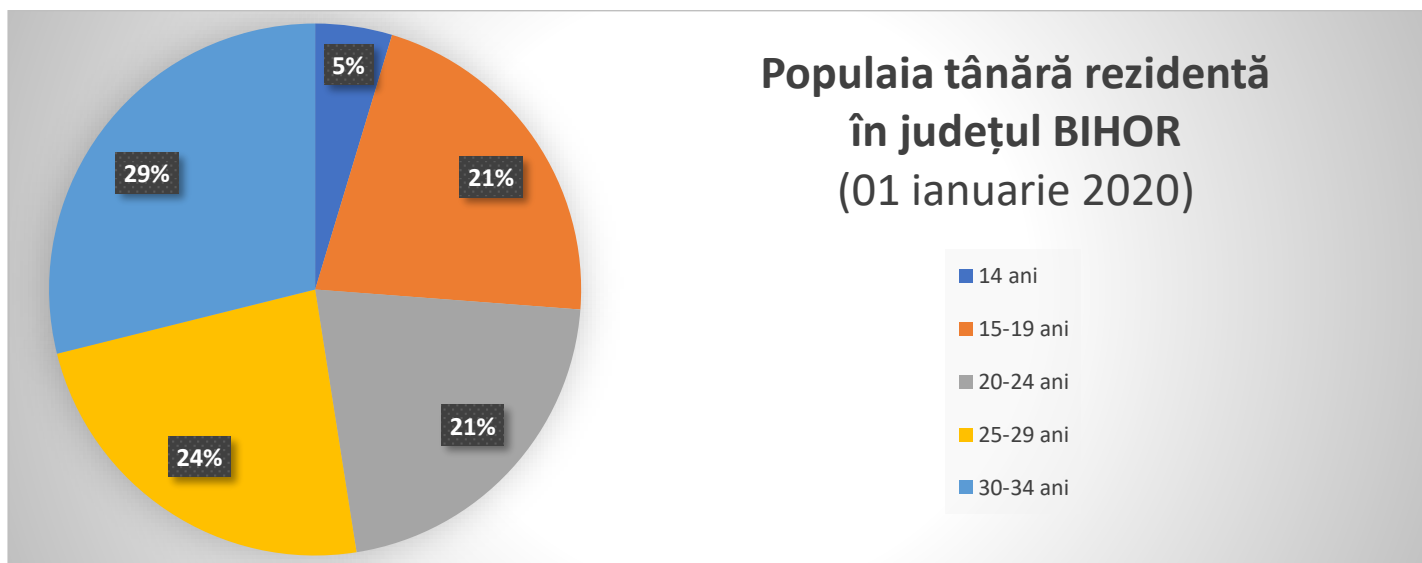


**Din urban, în municipiul reședință de județ, municipiul Oradea** (care are un total al populației cu domiciliu de 221.015), erau 51.289 tineri, adică 23,21% din populația totală cu domiciliul în reședința de județ și 32,73% din toată populația tânără domiciliată în județ. Pe grupe de vârstă, tinerii din reședința de județ erau împărțiți astfel:

- 14 ani – 2.004 tineri domiciliați în municipiul Oradea
- 15-19 ani – 8.812 tineri domiciliați în municipiul Oradea
- 20-24 ani – 9.263 tineri domiciliați în municipiul Oradea
- 25-29 ani – 12.524 tineri domiciliați în municipiul Oradea
- 30-34 ani – 18.686 tineri domiciliați în municipiul Oradea

În ceea ce privește **populația rezidentă în acest județ**, la 01.01.2020, numărul total al populației era de 560.203, dintre care, numărul total al tinerilor era de 140.534 (25,09% din populația totală rezidentă în județ). Din numărul total al tinerilor rezidenți în județ, 71.907 tineri erau în rural și 68.627 în urban. Pe grupe de vârstă, populația tânără rezidentă, se împărțea astfel:

- 14 ani – 6.561 tineri rezidenți în județ (3.765 în rural, 2.796 în urban)
- 15-19 ani - 30.259 tineri rezidenți în județ (17.917 în rural, 12.342 în urban)
- 20-24 ani – 29.947 tineri rezidenți în județ (17.064 în rural, 12.883 în urban)
- 25-29 ani – 33.180 tineri rezidenți în județ (15.354 în rural, 17.826 în urban)
- 30-34 ani – 40.587 tineri rezidenți în județ (17.807 în rural, 22.780 în urban)



La 01.01.2019, **populația totală de studenți și cursanți înscriși în învățământul universitar (licență, master, cursuri postuniversitare, doctorat și programe postdoctorale de cercetare avansată) din acest județ** era de 17.218 (adică 3,17% din numărul total din țară), dintre care în învățământul universitar PUBLIC erau înscriși 15.265, iar în învățământul universitar PRIVAT erau înscriși 1.953.

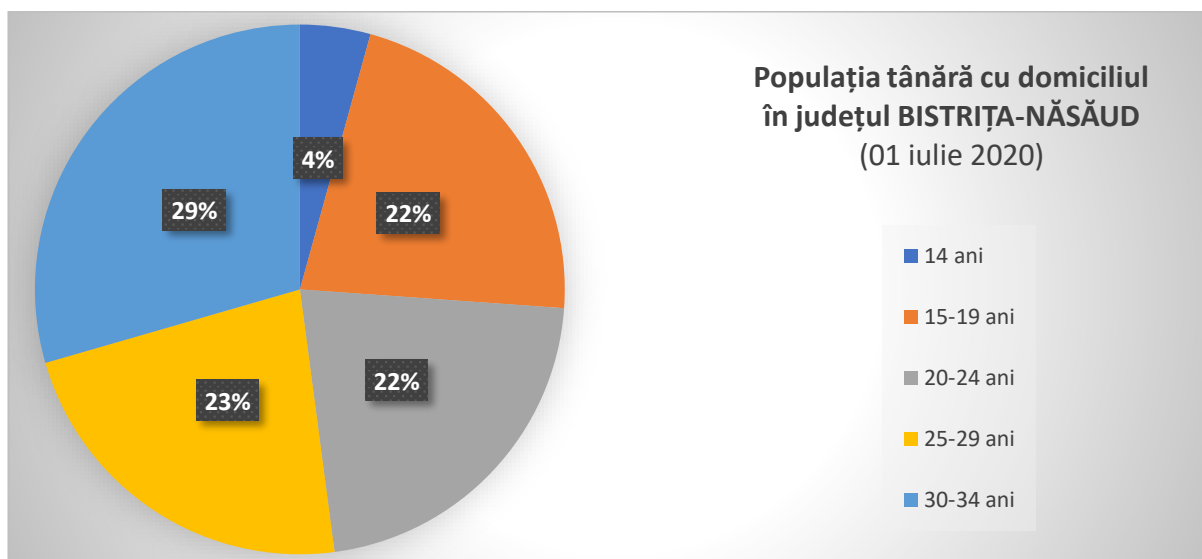
Comparând chiar și date raportate la jumătate de an distanță (01.01.2020 - populația rezidentă și 01.07. 2020 - populația cu domiciliu), nu putem ignora **diferența considerabilă între populația tânără cu domiciliul în județul Bihor și cea rezidentă aici**, după cum urmează:

- *Populația totală a județului:* populația cu rezidență era mai redusă cu 55.241 persoane față de populația cu domiciliu
- *Populația totală tânără a județului:* populația cu rezidență era mai redusă cu 16.165 tineri față de populația cu domiciliu (în rural era mai redusă cu 10.050, iar în urban cu 6.115)
- *Populația totală de 14 ani:* populația cu rezidență era mai redusă cu 327 tineri față de populația cu domiciliu (în rural era mai redusă cu 8, iar în urban cu 319)
- *Populația totală de 15-29 de ani:* populația cu rezidență era mai redusă cu 1.829 tineri față de populația cu domiciliu (în rural era mai redusă cu 412 tineri, iar în urban cu 1.417)
- *Populația totală de 20-24 de ani:* populația cu rezidență era mai redusă cu 3.195 tineri față de populația cu domiciliu (în rural era mai redusă cu 1.873, iar în urban cu 1.322)
- *Populația totală de 25-29 de ani:* populația cu rezidență era mai redusă cu 3.411 tineri față de populația cu domiciliu (în rural era mai redusă cu 3.321 tineri, iar în urban cu 90)
- *Populația totală de 30-34 de ani:* populația cu rezidență era mai redusă cu 7.403 tineri față de populația cu domiciliu (în rural era mai redusă cu 4.436, iar în urban cu 2.967)

## 2. Județul BISTRIȚA-NĂSĂUD

La 01.07.2020, **populația totală cu domiciliul în acest județ** era de 327.523, iar totalul tinerilor cu domiciliul în acest județ era de 88.046 reprezentând 26,88% din populația totală a județului și 1,57% din populația totală a tinerilor cu domiciliul în România. În rural erau 54.780 tineri (62,22%), iar în urban erau 33.266 (37,78%). Pe grupe de vârstă, populația tânără cu domiciliul în acest județ, se împărțea astfel:

- 14 ani – 3.783 tineri domiciliați în județ (2.320 în rural, 1.463 în urban)
- 15-19 ani – 19.224 tineri domiciliați în județ (12.715 în rural, 6.509 în urban)
- 20-24 ani – 19.175 tineri domiciliați în județ (12.691 în rural, 6.484 în urban)
- 25-29 ani – 19.914 tineri domiciliați în județ (12.331 în rural, 7.583 în urban)
- 30-34 ani – 25.950 tineri domiciliați în județ (14.723 în rural, 11.227 în urban)

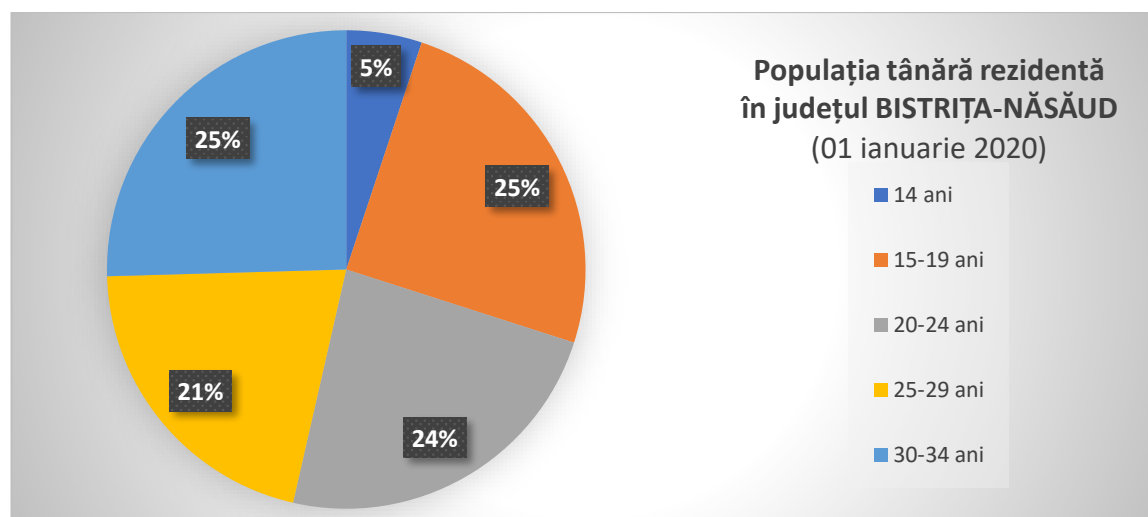


**Din urban, în municipiul reședință de județ, municipiul Bistrița** (care are un total al populației cu domiciliu de 94.674), erau 23.342 tineri, adică 24,66% din populația totală cu domiciliul în reședința de județ și 26,51% din toată populația tânără domiciliată în județ. Pe grupe de vârstă, tinerii din reședința de județ erau împărțiți astfel:

- 14 ani – 1.009 tineri domiciliați în municipiul Bistrița
- 15-19 ani – 4.401 tineri domiciliați în municipiul Bistrița
- 20-24 ani – 4.365 tineri domiciliați în municipiul Bistrița
- 25-29 ani – 5.301 tineri domiciliați în municipiul Bistrița
- 30-34 ani – 8.266 tineri domiciliați în municipiul Bistrița

În ceea ce privește **populația rezidentă în acest județ**, la 01.01.2020, numărul total al populației era de 277.849, dintre care, numărul total al tinerilor era de 68.553 (24,67% din populația totală rezidentă în județ). Din numărul total al tinerilor rezidenți în județ, 42.767 tineri erau în rural și 25.786 în urban. Pe grupe de vârstă, populația tânără rezidentă, se împărțea astfel:

- 14 ani – 3.503 tineri rezidenți în județ (2.234 în rural, 1.269 în urban)
- 15-19 ani – 17.028 tineri rezidenți în județ (11.242 în rural, 5.786 în urban)
- 20-24 ani – 16.191 tineri rezidenți în județ (10.510 în rural, 5.681 în urban)
- 25-29 ani – 14.383 tineri rezidenți în județ (8.812 în rural, 5.571 în urban)
- 30-34 ani – 17.448 tineri rezidenți în județ (9.969 în rural, 7.479 în urban)



La 01.01.2019, **populația totală de studenți și cursanți înscriși în învățământul universitar (licență, master, cursuri postuniversitare, doctorat și programe postdoctorale de cercetare avansată) din acest județ** era de 1.322 (adică 0,24% din numărul total din țară), dintre care toți erau înscriși în învățământul universitar PUBLIC.

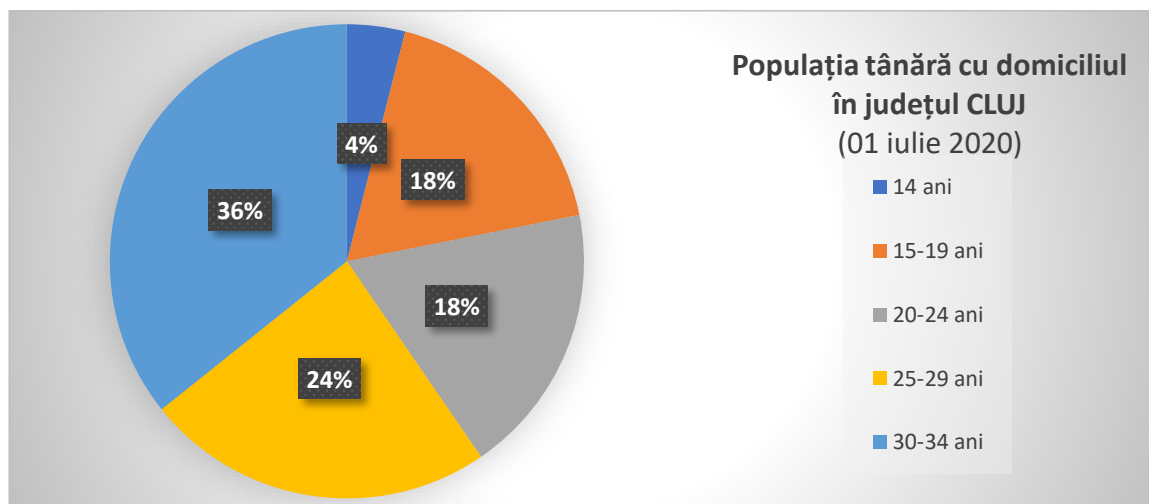
Comparând chiar și date raportate la jumătate de an distanță (01.01.2020 - populația rezidentă și 01.07. 2020 - populația cu domiciliu), nu putem ignora **diferența considerabilă între populația tânără cu domiciliul în județul Bistrița-Năsăud și cea rezidentă aici**, după cum urmează:

- *Populația totală a județului:* populația cu rezidență era mai redusă cu 49.674 persoane față de populația cu domiciliu
- *Populația totală tânără a județului:* populația cu rezidență era mai redusă cu 19.493 tineri față de populația cu domiciliu (în rural era mai redusă cu 12.013 tineri, iar în urban cu 7.480)
- *Populația totală de 14 ani:* populația cu rezidență era mai redusă cu 280 tineri față de populația cu domiciliu (în rural era mai redusă cu 86, iar în urban cu 194)
- *Populația totală de 15-29 de ani:* populația cu rezidență era mai redusă cu 2.196 tineri față de populația cu domiciliu (în rural era mai redusă cu 1.473, iar în urban cu 723)
- *Populația totală de 20-24 de ani:* populația cu rezidență era mai redusă cu 2.984 tineri față de populația cu domiciliu (în rural era mai redusă cu 2.181, iar în urban cu 803)
- *Populația totală de 25-29 de ani:* populația cu rezidență era mai redusă cu 5.531 tineri față de populația cu domiciliu (în rural era mai redusă cu 3.519, iar în urban cu 2.012)
- *Populația totală de 30-34 de ani:* populația cu rezidență era mai redusă cu 8502 tineri față de populația cu domiciliu (în rural era mai redusă cu 4.754, iar în urban cu 3.748)

### 3. Județul CLUJ

La 01.07.2020, **populația totală cu domiciliul în acest județ** era de 737.992, iar totalul tinerilor cu domiciliul în acest județ era de 176.334 reprezentând 23,89% din populația totală a județului și 3,15% din populația totală a tinerilor cu domiciliul în România. În rural erau 65.516 tineri (37,15%), iar în urban erau 110.818 (62,85%). Pe grupe de vârstă, populația tânără cu domiciliul în acest județ, se împărțea astfel:

- 14 ani – 6.983 tineri domiciliați în județ (2.717 în rural, 4.266 în urban)
- 15-19 ani – 31.570 tineri domiciliați în județ (12.807 în rural, 18.763 în urban)
- 20-24 ani – 32.732 tineri domiciliați în județ (13.559 în rural, 19.173 în urban)
- 25-29 ani – 42.048 tineri domiciliați în județ (15.407 în rural, 26.641 în urban)
- 30-34 ani – 63.001 tineri domiciliați în județ (21.026 în rural, 41.975 în urban)



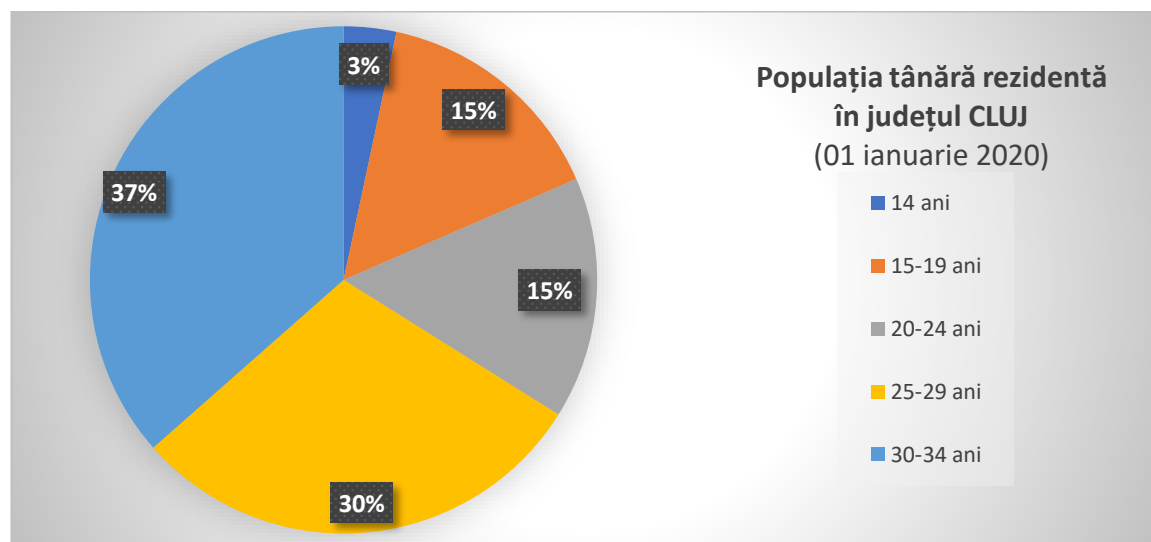
**Din urban, în municipiul reședință de județ, municipiul Cluj-Napoca** (care are un total al populației cu domiciliu de 327.985), erau 74.474 tineri, adică 22,71% din populația totală cu domiciliul în reședința de județ și 42,23% din toată populația tânără domiciliată în județ. Pe grupe de vârstă, tinerii din reședința de județ erau împărțiți astfel:

- 14 ani – 2.691 tineri domiciliați în municipiul Cluj-Napoca

- 15-19 ani – 11.563 tineri domiciliați în municipiul Cluj-Napoca
- 20-24 ani – 11.707 tineri domiciliați în municipiul Cluj-Napoca
- 25-29 ani – 18.271 tineri domiciliați în municipiul Cluj-Napoca
- 30-34 ani – 30.242 tineri domiciliați în municipiul Cluj-Napoca

În ceea ce privește **populația rezidentă în acest județ**, la 01.01.2020, numărul total al populației era de 709.585, dintre care, numărul total al tinerilor era de 195.015 (24,67% din populația totală rezidentă în județ). Din numărul total al tinerilor rezidenți în județ, 58.493 tineri erau în rural și 136.522 în urban. Pe grupe de vârstă, populația tânără rezidentă, se împărțea astfel:

- 14 ani – 6.533 tineri rezidenți în județ (2.718 în rural, 3.815 în urban)
- 15-19 ani – 29.525 tineri rezidenți în județ (12.633 în rural, 16.892 în urban)
- 20-24 ani – 30.078 tineri rezidenți în județ (12.099 în rural, 17.979 în urban)
- 25-29 ani – 57.701 tineri rezidenți în județ (13.448 în rural, 44.253 în urban)
- 30-34 ani – 71.178 tineri rezidenți în județ (17.595 în rural, 53.583 în urban)





La 01.01.2019, **populația totală de studenți și cursanți înscriși în învățământul universitar (licență, master, cursuri postuniversitare, doctorat și programe postdoctorale de cercetare avansată) din acest județ** era de 69.981 (adică 12,88% din numărul total din țară), dintre care în învățământul universitar PUBLIC erau înscriși 67.248, iar în învățământul universitar PRIVAT erau înscriși 2.733.

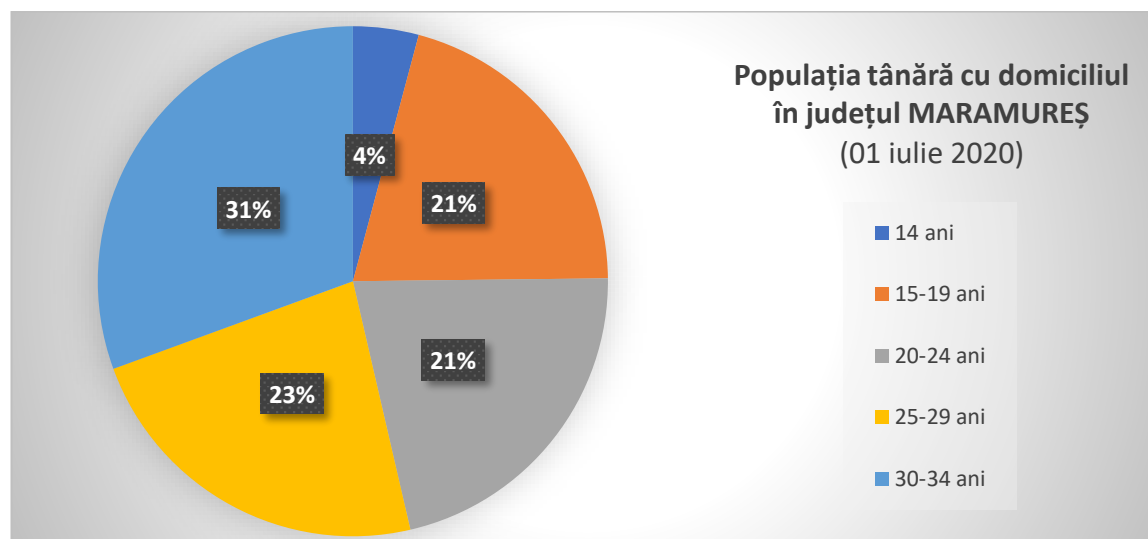
Comparând chiar și date raportate la jumătate de an distanță (01.01.2020 - populația rezidentă și 01.07. 2020 - populația cu domiciliu), nu putem ignora **diferența considerabilă între populația tânără cu domiciliul în județul Cluj și cea rezidentă aici**, după cum urmează:

- *Populația totală a județului:* populația cu rezidență era mai redusă cu 28.407 persoane față de populația cu domiciliu
- *Populația totală tânără a județului:* populația cu rezidență era mai numeroasă cu 18.681 tineri față de populația cu domiciliu (în rural era mai redusă cu 7.023, iar în urban este mai numeroasă cu 25.704)
- *Populația totală de 14 ani:* populația cu rezidență era mai redusă cu 450 tineri față de populația cu domiciliu (în rural era mai numeroasă cu 1 tânăr, iar în urban este mai redusă cu 451 tineri)
- *Populația totală de 15-29 de ani:* populația cu rezidență era mai redusă cu 2.045 tineri față de populația cu domiciliu (în rural era mai redusă cu 174, iar în urban cu 1.871)
- *Populația totală de 20-24 de ani:* populația cu rezidență era mai redusă cu 2.654 tineri față de populația cu domiciliu (în rural era mai redusă cu 1.460, iar în urban cu 1.194)
- *Populația totală de 25-29 de ani:* populația cu rezidență era mai numeroasă cu 15.653 tineri față de populația cu domiciliu (în rural era mai redusă cu 1.959, iar în urban este mai numeroasă cu 17.612 tineri)
- *Populația totală de 30-34 de ani:* populația cu rezidență era mai numeroasă cu 8.177 tineri față de populația cu domiciliu (în rural era mai redusă cu 3.431, iar în urban este mai numeroasă cu 11.608 tineri)

#### 4. Județul MARAMUREȘ

La 01.07.2020, **populația totală cu domiciliul în acest județ** era de 519.386, iar totalul tinerilor cu domiciliul în acest județ era de 137.449 reprezentând 26,46% din populația totală a județului și 2,46% din populația totală a tinerilor cu domiciliul în România. În rural erau 56.780 tineri (41,31%), iar în urban erau 80.669 (58,69%). Pe grupe de vârstă, populația tânără cu domiciliul în acest județ, se împărțea astfel:

- 14 ani – 5.717 tineri domiciliați în județ (2.339 în rural, 3.378 în urban)
- 15-19 ani – 28.393 tineri domiciliați în județ (12.207 în rural, 16.186 în urban)
- 20-24 ani – 29.635 tineri domiciliați în județ (13.048 în rural, 16.587 în urban)
- 25-29 ani – 31.674 tineri domiciliați în județ (13.337 în rural, 18.337 în urban)
- 30-34 ani – 42.030 tineri domiciliați în județ (15.849 în rural, 26.181 în urban)

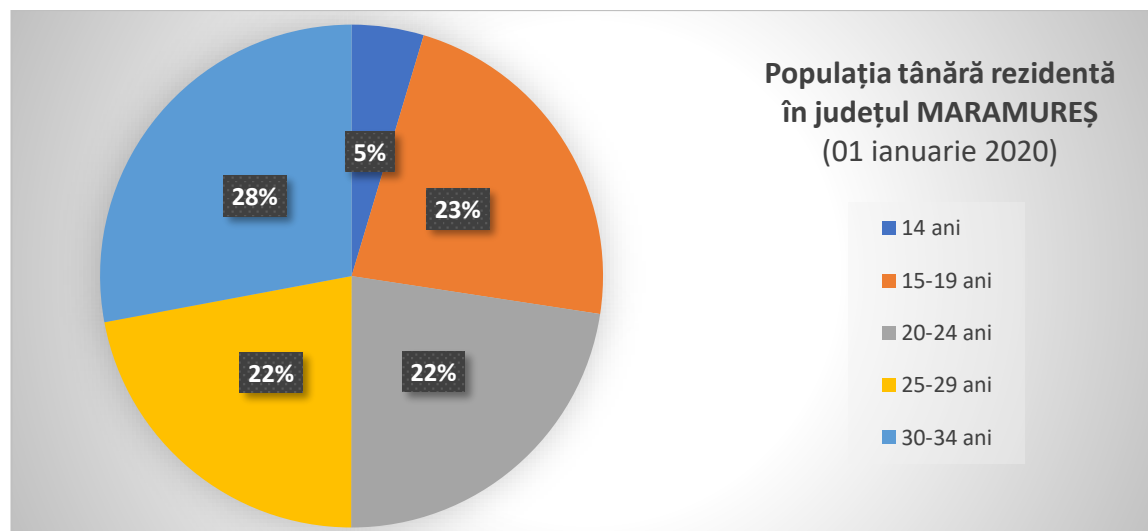


**Din urban, în municipiul reședință de județ, municipiul Baia-Mare** (care are un total al populației cu domiciliu de 144.351), erau 35.944 tineri, adică 24,90% din populația totală cu domiciliul în reședința de județ și 26,15% din toată populația tânără domiciliată în județ. Pe grupe de vârstă, tinerii din reședința de județ erau împărțiți astfel:

- 14 ani – 1.415 tineri domiciliați în municipiul Baia-Mare
- 15-19 ani – 6.756 tineri domiciliați în municipiul Baia-Mare
- 20-24 ani – 6.983 tineri domiciliați în municipiul Baia-Mare
- 25-29 ani – 8.276 tineri domiciliați în municipiul Baia-Mare
- 30-34 ani – 12.514 tineri domiciliați în municipiul Baia-Mare

În ceea ce privește **populația rezidentă în acest județ**, la 01.01.2020, numărul total al populației era de 458.636, dintre care, numărul total al tinerilor era de 115.730 (25,23% din populația totală rezidentă în județ). Din numărul total al tinerilor rezidenți în județ, 50.595 tineri erau în rural și 65.135 în urban. Pe grupe de vârstă, populația tânără rezidentă, se împărțea astfel:

- 14 ani – 5.366 tineri rezidenți în județ (2.267 în rural, 3.099 în urban)
- 15-19 ani – 26.361 tineri rezidenți în județ (11.937 în rural, 14.424 în urban)
- 20-24 ani – 26.169 tineri rezidenți în județ (11.780 în rural, 14.389 în urban)
- 25-29 ani – 25.498 tineri rezidenți în județ (11.242 în rural, 14.256 în urban)
- 30-34 ani – 32.336 tineri rezidenți în județ (13.369 în rural, 18.967 în urban)



La 01.01.2019, **populația totală de studenți și cursanți înscriși în învățământul universitar (licență, master, cursuri postuniversitare, doctorat și programe postdoctorale de cercetare avansată) din acest județ** era de 5.194 (adică 0,96% din numărul total din țară), dintre care în învățământul universitar PUBLIC erau înscriși 4.996, iar în învățământul universitar PRIVAT erau înscriși 198.

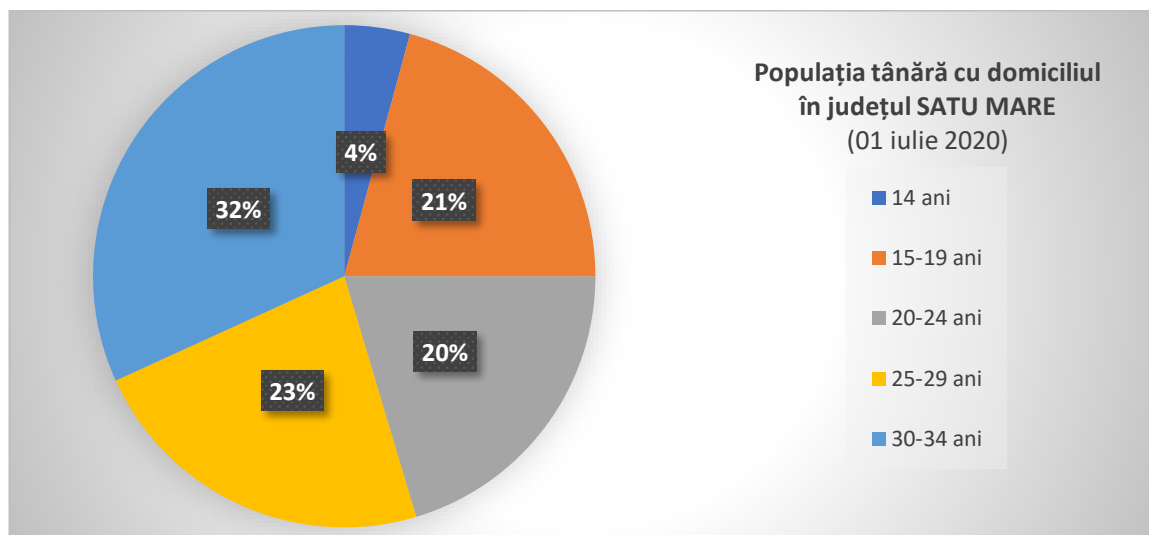
Comparând chiar și date raportate la jumătate de an distanță (01.01.2020 - populația rezidentă și 01.07. 2020 - populația cu domiciliu), nu putem ignora **diferența considerabilă între populația tânără cu domiciliul în județul Maramureș și cea rezidentă aici**, după cum urmează:

- Populația totală a județului: populația cu rezidență era mai redusă cu 60.750 persoane față de populația cu domiciliu
- Populația totală tânără a județului: populația cu rezidență era mai redusă cu 21.719 tineri față de populația cu domiciliu (în rural era mai redusă cu 6.185, iar în urban cu 15.534)
- Populația totală de 14 ani: populația cu rezidență era mai redusă cu 351 tineri față de populația cu domiciliu (în rural era mai redusă cu 72, iar în urban cu 279)
- Populația totală de 15-29 de ani: populația cu rezidență era mai redusă cu 2.032 tineri față de populația cu domiciliu (în rural era mai redusă cu 270, iar în urban cu 1.762)
- Populația totală de 20-24 de ani: populația cu rezidență era mai redusă cu 3.466 față de populația cu domiciliu (în rural era mai redusă cu 1.268, iar în urban cu 2.198)
- Populația totală de 25-29 de ani: populația cu rezidență era mai redusă cu 6.176 față de populația cu domiciliu (în rural era mai redusă cu 2.095, iar în urban cu 4.081)
- Populația totală de 30-34 de ani: populația cu rezidență era mai redusă cu 9.694 față de populația cu domiciliu (în rural era mai redusă cu 2.480, iar în urban cu 7.214)

## 5. Județul SATU MARE

La 01.07.2020, **populația totală cu domiciliul în acest județ** era de 385.190, iar totalul tinerilor cu domiciliul în acest județ era de 102.424 reprezentând 26,59% din populația totală a județului și 1,83% din populația totală a tinerilor cu domiciliul în România. În rural erau 58.244 tineri (56,87%), iar în urban erau 44.180 (43,13%). Pe grupe de vârstă, populația tânără cu domiciliul în acest județ, se împărțea astfel:

- 14 ani – 4.326 tineri domiciliați în județ (2.502 în rural, 1.824 în urban)
- 15-19 ani – 21.299 tineri domiciliați în județ (12.808 în rural, 8.491 în urban)
- 20-24 ani – 20.848 tineri domiciliați în județ (12.636 în rural, 8.212 în urban)
- 25-29 ani – 23.369 tineri domiciliați în județ (13.394 în rural, 9.975 în urban)
- 30-34 ani – 32.582 tineri domiciliați în județ (16.904 în rural, 15.678 în urban)



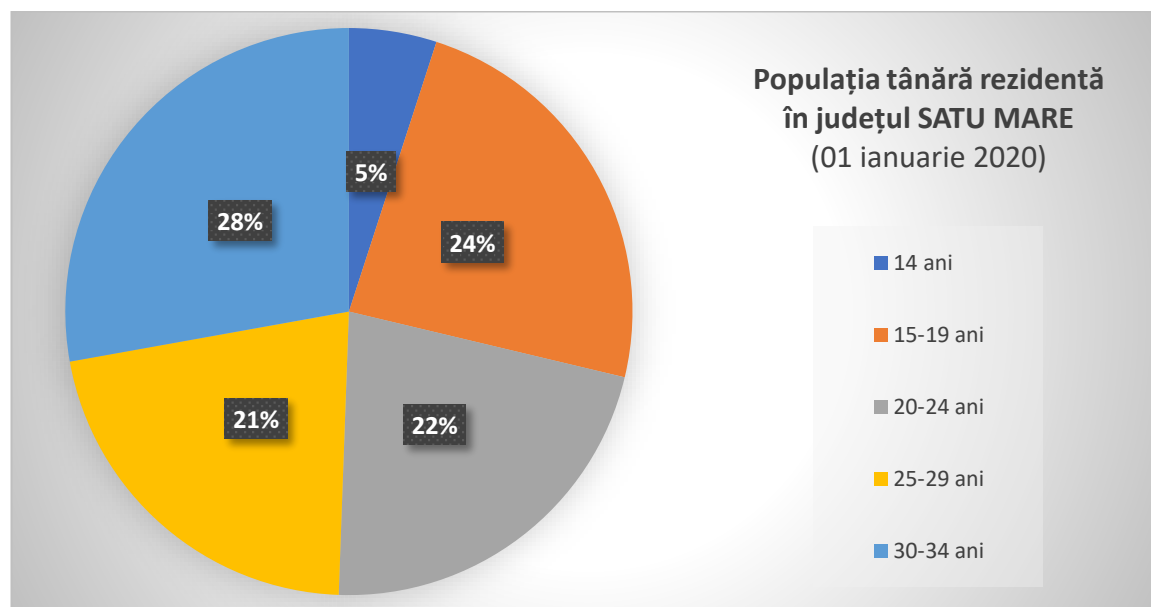
**Din urban, în municipiul reședință de județ, municipiul Satu Mare** (care are un total al populației cu domiciliu de 118.392), erau 27.422 tineri, adică 23,16% din populația totală cu domiciliul în reședința de județ și 26,77% din toată populația tânără domiciliată în județ. Pe grupe de vârstă, tinerii din reședința de județ erau împărțiți astfel:

- 14 ani – 1.116 tineri domiciliați în municipiul Satu Mare

- 15-19 ani – 5.231 tineri domiciliați în municipiul Satu Mare
- 20-24 ani – 4.942 tineri domiciliați în municipiul Satu Mare
- 25-29 ani – 6.143 tineri domiciliați în municipiul Satu Mare
- 30-34 ani – 9.990 tineri domiciliați în municipiul Satu Mare

În ceea ce privește **populația rezidentă în acest județ**, la 01.01.2020, numărul total al populației era de 331.217, dintre care, numărul total al tinerilor era de 83.009 (25,23% din populația totală rezidentă în județ). Din numărul total al tinerilor rezidenți în județ, 50.547 tineri erau în rural și 32.462 în urban. Pe grupe de vârstă, populația tânără rezidentă, se împărțea astfel:

- 14 ani – 4.150 tineri rezidenți în județ (2.537 în rural, 1.613 în urban)
- 15-19 ani – 19.696 tineri rezidenți în județ (12.323 în rural, 7.373 în urban)
- 20-24 ani – 18.133 tineri rezidenți în județ (11.196 în rural, 6.937 în urban)
- 25-29 ani – 17.933 tineri rezidenți în județ (11.239 în rural, 6.694 în urban)
- 30-34 ani – 23.097 tineri rezidenți în județ (13.252 în rural, 9.845 în urban)



La 01.01.2019, **populația totală de studenți și cursanți înscriși în învățământul universitar (licență, master, cursuri postuniversitare, doctorat și programe postdoctorale de cercetare avansată) din acest județ** era de 929 (adică 0,17% din numărul total din țară), dintre care în învățământul universitar PUBLIC erau înscriși 488, iar în învățământul universitar PRIVAT erau înscriși 441.

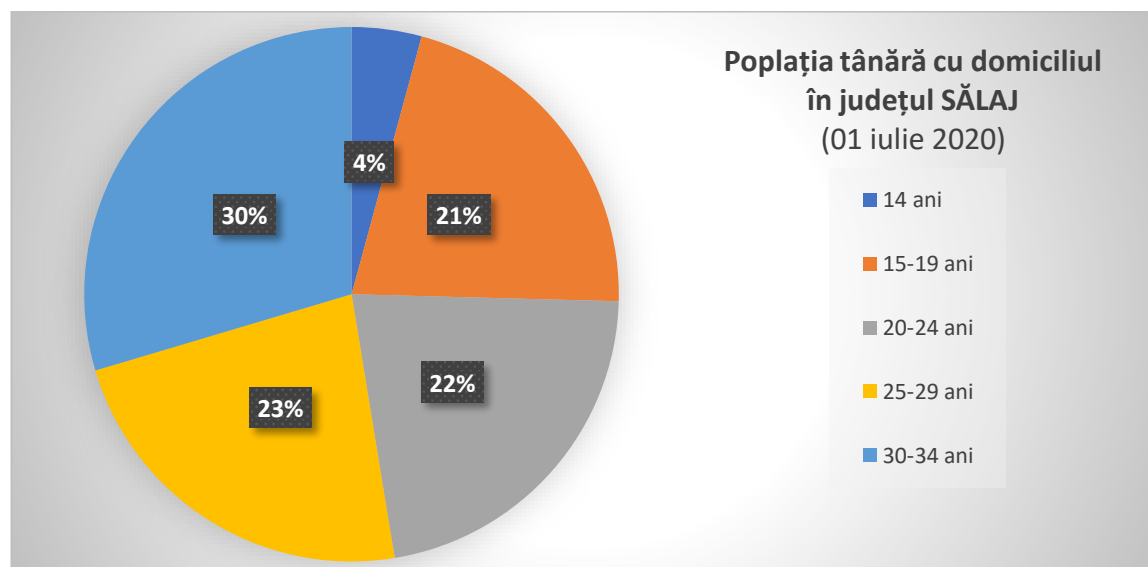
Comparând chiar și date raportate la jumătate de an distanță (01.01.2020 - populația rezidentă și 01.07. 2020 - populația cu domiciliu), nu putem ignora **diferența considerabilă între populația tânără cu domiciliul în județul Satu Mare și cea rezidentă aici**, după cum urmează:

- *Populația totală a județului:* populația cu rezidență era mai redusă cu 53.973 persoane față de populația cu domiciliu
- *Populația totală tânără a județului:* populația cu rezidență era mai redusă cu 19.415 tineri față de populația cu domiciliu (în rural era mai redusă cu 7.697 tineri, iar în urban cu 11.718)
- *Populația totală de 14 ani:* populația cu rezidență era mai redusă cu 176 tineri față de populația cu domiciliu (în rural era mai numeroasă cu 35 tineri, iar în urban este mai redusă cu 211)
- *Populația totală de 15-29 de ani:* populația cu rezidență era mai redusă cu 1.603 tineri față de populația cu domiciliu (în rural era mai redusă cu 485, iar în urban cu 1.118)
- *Populația totală de 20-24 de ani:* populația cu rezidență era mai redusă cu 2.715 tineri față de populația cu domiciliu (în rural era mai redusă cu 1.440, iar în urban cu 1.275)
- *Populația totală de 25-29 de ani:* populația cu rezidență era mai redusă cu 5.436 tineri față de populația cu domiciliu (în rural era mai redusă cu 2.155, iar în urban cu 3.281)
- *Populația totală de 30-34 de ani:* populația cu rezidență era mai redusă cu 9.485 tineri

## 6. Județul SĂLAJ

La 01.07.2020, **populația totală cu domiciliul în acest județ** era de 242.986, iar totalul tinerilor cu domiciliul în acest județ era de 62.714 reprezentând 25,81% din populația totală a județului și 1,12% din populația totală a tinerilor cu domiciliul în România. În rural erau 35.716 tineri (56,95%), iar în urban erau 26.998 (43,05%). Pe grupe de vârstă, populația tânără cu domiciliul în acest județ, se împărțea astfel:

- 14 ani – 2.650 tineri domiciliați în județ (1.560 în rural, 1.090 în urban)
- 15-19 ani – 13.291 tineri domiciliați în județ (8.124 în rural, 5.167 în urban)
- 20-24 ani – 13.798 tineri domiciliați în județ (8.469 în rural, 5.329 în urban)
- 25-29 ani – 14.410 tineri domiciliați în județ (8.143 în rural, 6.267 în urban)
- 30-34 ani – 18.565 tineri domiciliați în județ (9.420 în rural, 9.145 în urban)



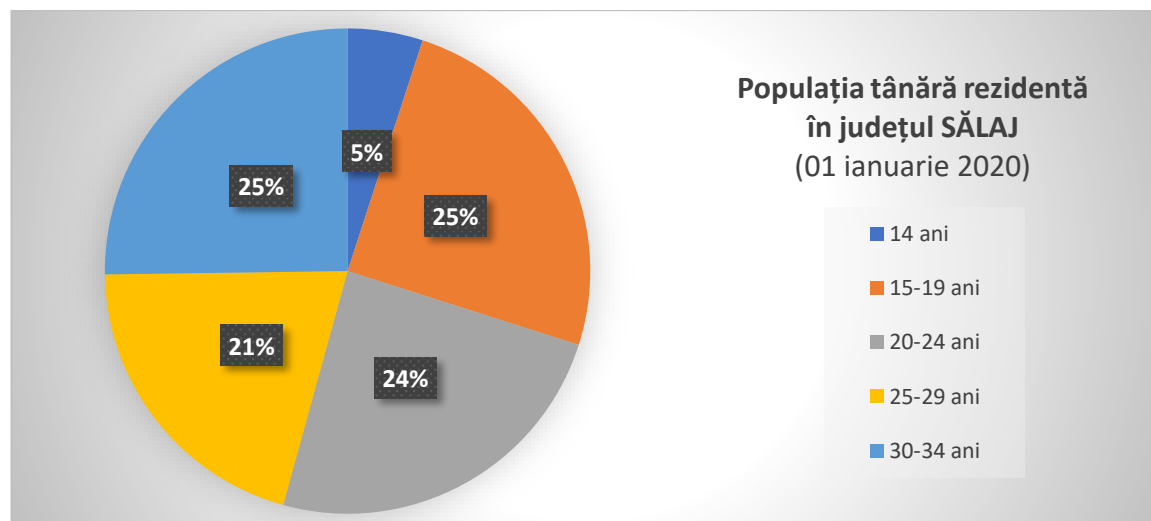
**Din urban, în municipiul reședință de județ, municipiul Zalău** (care are un total al populației cu domiciliu de 69.044), erau 17.384 tineri, adică 25,18% din populația totală cu domiciliul în reședința de județ și 27,72% din toată populația tânără domiciliată în județ. Pe grupe de vârstă, tinerii din reședința de județ erau împărțiți astfel:



- 14 ani - 657 tineri domiciliați în municipiul Zalău
- 15-19 ani – 3.137 tineri domiciliați în municipiul Zalău
- 20-24 ani – 3.287 tineri domiciliați în municipiul Zalău
- 25-29 ani – 3.997 tineri domiciliați în municipiul Zalău
- 30-34 ani – 6.306 tineri domiciliați în municipiul Zalău

În ceea ce privește **populația rezidentă în acest județ**, la 01.01.2020, numărul total al populației era de 209.939, dintre care, numărul total al tinerilor era de 48.410 (23,06% din populația totală rezidentă în județ). Din numărul total al tinerilor rezidenți în județ, 28.698 tineri erau în rural și 19.712 în urban. Pe grupe de vârstă, populația tânără rezidentă, se împărțea astfel:

- 14 ani – 2.425 tineri rezidenți în județ (1.429 în rural, 996 în urban)
- 15-19 ani – 12.061 tineri rezidenți în județ (7.382 în rural, 4.679 în urban)
- 20-24 ani – 11.789 tineri rezidenți în județ (7.140 în rural, 4.649 în urban)
- 25-29 ani – 9.927 tineri rezidenți în județ (5.902 în rural, 4.025 în urban)
- 30-34 ani – 12.208 tineri rezidenți în județ (6.845 în rural, 5.363 în urban)



La 01.01.2019, **populația totală de studenți și cursanți înscriși în învățământul universitar (licență, master, cursuri postuniversitare, doctorat și programe postdoctorale de cercetare avansată) din acest județ** era de 402 (adică 0,07% din numărul total din țară), dintre care în învățământul universitar PUBLIC erau înscriși 242, iar în învățământul universitar PRIVAT erau înscriși 160.

Comparând chiar și date raportate la jumătate de an distanță (01.01.2020 - populația rezidentă și 01.07. 2020 - populația cu domiciliu), nu putem ignora **diferența considerabilă între populația tânără cu domiciliul în județul Sălaj și cea rezidentă aici**, după cum urmează:

- *Populația totală a județului:* populația cu rezidență era mai redusă cu 33.047 persoane față de populația cu domiciliu
- *Populația totală tânără a județului:* populația cu rezidență era mai redusă cu 14.304 tineri față de populația cu domiciliu (în rural era mai redusă cu 7.018 tineri, iar în urban cu 7.286)
- *Populația totală de 14 ani:* populația cu rezidență era mai redusă cu 225 tineri față de populația cu domiciliu (în rural era mai redusă cu 131, iar în urban cu 94)
- *Populația totală de 15-29 de ani:* populația cu rezidență era mai redusă cu 1.230 tineri față de populația cu domiciliu (în rural era mai redusă cu 742, iar în urban cu 488)
- *Populația totală de 20-24 de ani:* populația cu rezidență era mai redusă cu 2.009 tineri față de populația cu domiciliu (în rural era mai redusă cu 1.329, iar în urban cu 680)
- *Populația totală de 25-29 de ani:* populația cu rezidență era mai redusă cu 4.483 tineri față de populația cu domiciliu (în rural era mai redusă cu 2.241, iar în urban cu 2.242)
- *Populația totală de 30-34 de ani:* populația cu rezidență era mai redusă cu 6.357 tineri față de populația cu domiciliu (în rural era mai redusă cu 2.572, iar în urban cu 3.782)

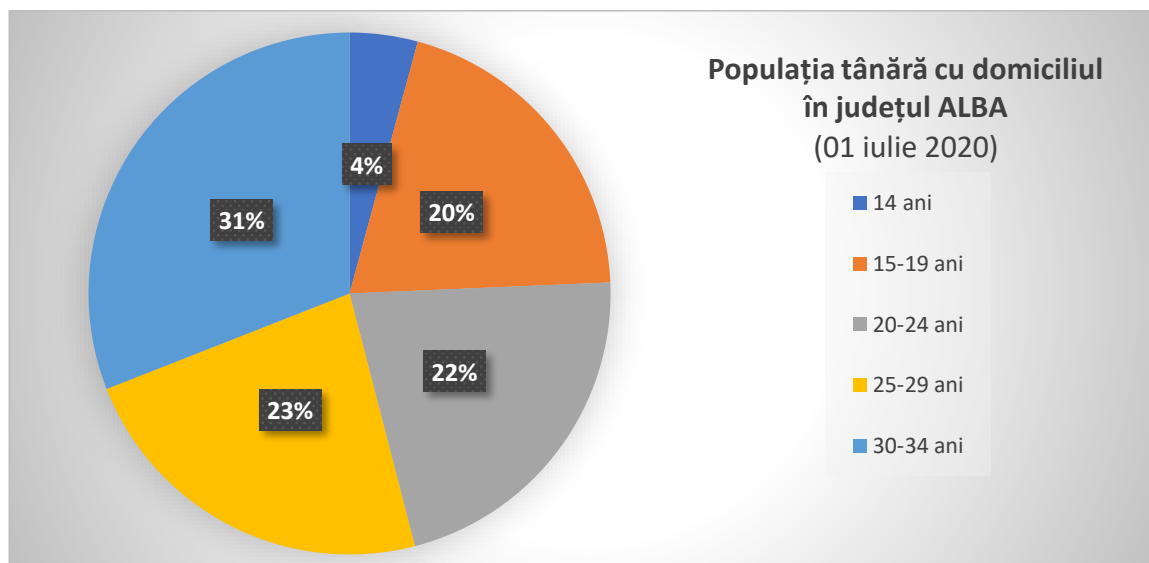
# II. Regiunea de dezvoltare Centru



## 7. Județul ALBA

La 01.07.2020, **populația totală cu domiciliul în acest județ** era de 372.579, iar totalul tinerilor cu domiciliul în acest județ era de 91.189 reprezentând 24,48% din populația totală a județului și 1,63% din populația totală a tinerilor cu domiciliul în România. În rural erau 38.313 tineri (42,01%), iar în urban erau 52.876 (57,99%). Pe grupe de vârstă, populația tânără cu domiciliul în acest județ, se împărțea astfel:

- 14 ani – 3.841 tineri domiciliați în județ (1.597 în rural, 2.244 în urban)
- 15-19 ani – 18.341 tineri domiciliați în județ (8.097 în rural, 10.244 în urban)
- 20-24 ani – 19.738 tineri domiciliați în județ (8.962 în rural, 10.776 în urban)
- 25-29 ani – 21.037 tineri domiciliați în județ (8.867 în rural, 12.170 în urban)
- 30-34 ani – 28.232 tineri domiciliați în județ (10.790 în rural, 17.442 în urban)

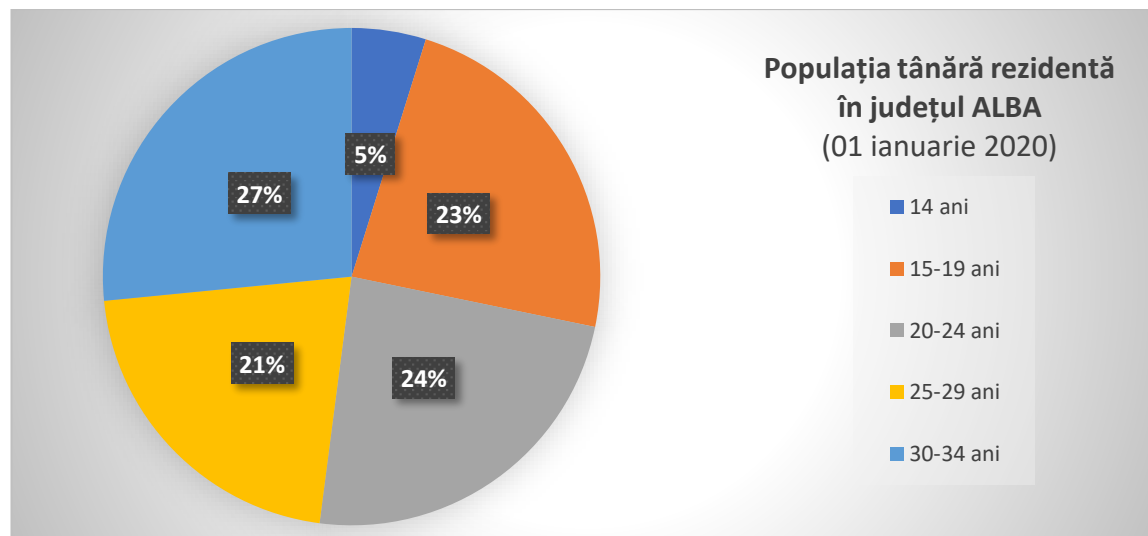


**Din urban, în municipiul reședință de județ, municipiul Alba Iulia** (care are un total al populației cu domiciliu de 74.905), erau 16.942 tineri, adică 22,62% din populația totală cu domiciliul în reședința de județ și 18,58% din toată populația tânără domiciliaată în județ. Pe grupe de vârstă, tinerii din reședința de județ erau împărțiți astfel:

- 14 ani - 751 tineri domiciliați în municipiul Alba Iulia
- 15-19 ani – 3.044 tineri domiciliați în municipiul Alba Iulia
- 20-24 ani – 3.099 tineri domiciliați în municipiul Alba Iulia
- 25-29 ani – 3.757 tineri domiciliați în municipiul Alba Iulia
- 30-34 ani – 6.291 tineri domiciliați în municipiul Alba Iulia

În ceea ce privește **populația rezidentă în acest județ**, la 01.01.2020, numărul total al populației era de 323.879, dintre care, numărul total al tinerilor era de 73.218 (22,61% din populația totală rezidentă în județ). Din numărul total al tinerilor rezidenți în județ, 30.782 tineri erau în rural și 42.436 în urban. Pe grupe de vârstă, populația tânără rezidentă, se împărțea astfel:

- 14 ani – 3.537 tineri rezidenți în județ (1.555 în rural, 1.982 în urban)
- 15-19 ani – 17.144 tineri rezidenți în județ (7.558 în rural, 9.586 în urban)
- 20-24 ani – 17.432 tineri rezidenți în județ (7.687 în rural, 9.745 în urban)
- 25-29 ani – 15.665 tineri rezidenți în județ (6.544 în rural, 9.121 în urban)
- 30-34 ani – 19.440 tineri rezidenți în județ (7.438 în rural, 12.002 în urban)



La 01.01.2019, **populația totală de studenți și cursanți înscriși în învățământul universitar (licență, master, cursuri postuniversitare, doctorat și programe postdoctorale de cercetare avansată) din acest județ** era de 5.899 (adică 1,09% din numărul total din țară), dintre care toți erau înscriși în învățământul universitar PUBLIC.

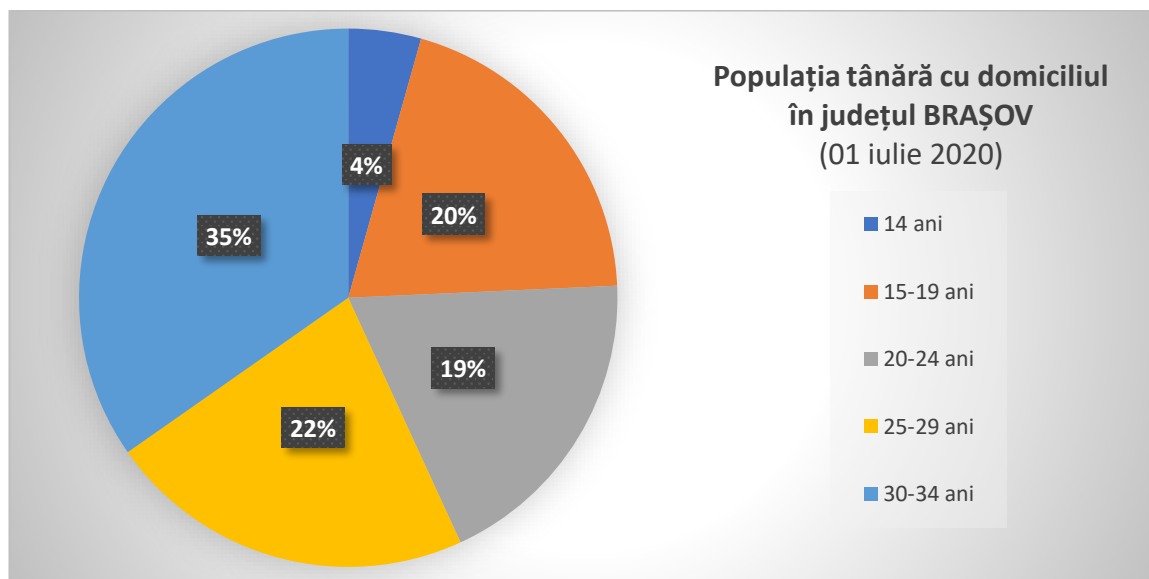
Comparând chiar și date raportate la jumătate de an distanță (01.01.2020 - populația rezidentă și 01.07. 2020 - populația cu domiciliu), nu putem ignora **diferența considerabilă între populația tânără cu domiciliul în județul Alba și cea rezidentă aici**, după cum urmează:

- *Populația totală a județului:* populația cu rezidență era mai redusă cu 48.700 persoane față de populația cu domiciliu
- *Populația totală tânără a județului:* populația cu rezidență era mai redusă cu 17.971 tineri față de populația cu domiciliu (în rural era mai redusă cu 7.531, iar în urban cu 10.440)
- *Populația totală de 14 ani:* populația cu rezidență era mai redusă cu 304 tineri față de populația cu domiciliu (în rural era mai redusă cu 42 tineri, iar în urban cu 262)
- *Populația totală de 15-29 de ani:* populația cu rezidență era mai redusă cu 1.197 tineri față de populația cu domiciliu (în rural era mai redusă cu 539, iar în urban cu 658)
- *Populația totală de 20-24 de ani:* populația cu rezidență era mai redusă cu 2.306 tineri față de populația cu domiciliu (în rural era mai redusă cu 1.275, iar în urban cu 1.031)
- *Populația totală de 25-29 de ani:* populația cu rezidență era mai redusă cu 5.372 tineri față de populația cu domiciliu (în rural era mai redusă cu 2.323, iar în urban cu 3.049)
- *Populația totală de 30-34 de ani:* populația cu rezidență era mai redusă cu 8.792 tineri față de populația cu domiciliu (în rural era mai redusă cu 3.352 tineri, iar în urban cu 5.440 tineri)

## 8. Județul BRAȘOV

La 01.07.2020, **populația totală cu domiciliul în acest județ** era de 638.369, iar totalul tinerilor cu domiciliul în acest județ era de 150.608 reprezentând 23,59% din populația totală a județului și 2,69% din populația totală a tinerilor cu domiciliul în România. În rural erau 49.002 tineri (32,54%), iar în urban erau 101.606 (67,46%). Pe grupe de vârstă, populația tânără cu domiciliul în acest județ, se împărțea astfel:

- 14 ani – 6.572 tineri domiciliați în județ (2.226 în rural, 4.346 în urban)
- 15-19 ani – 30.006 tineri domiciliați în județ (11.098 în rural, 18.908 în urban)
- 20-24 ani – 28.409 tineri domiciliați în județ (10.495 în rural, 17.914 în urban)
- 25-29 ani – 33.326 tineri domiciliați în județ (10.786 în rural, 22.540 în urban)
- 30-34 ani – 52.295 tineri domiciliați în județ (14.397 în rural, 37.898 în urban)

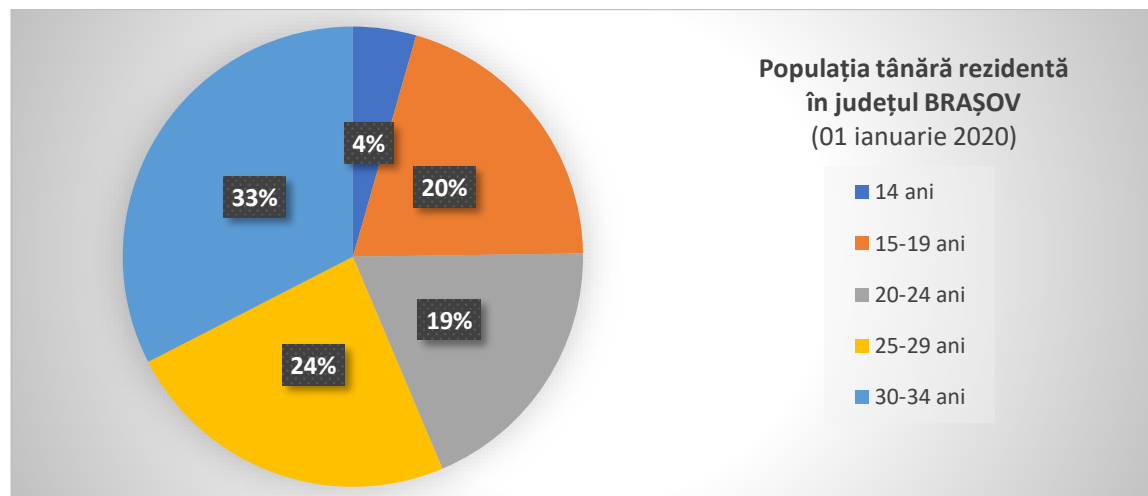


**Din urban, în municipiul reședință de județ, municipiul Brașov** (care are un total al populației cu domiciliu de 289.122), erau 59.161 tineri, adică 20,46% din populația totală cu domiciliul în reședința de județ și 39,28% din toată populația tânără domiciliată în județ. Pe grupe de vârstă, tinerii din reședința de județ erau împărțiți astfel:

- 14 ani – 2.302 tineri domiciliați în municipiul Brașov
- 15-19 ani – 9.753 tineri domiciliați în municipiul Brașov
- 20-24 ani – 9.492 tineri domiciliați în municipiul Brașov
- 25-29 ani – 13.514 tineri domiciliați în municipiul Brașov
- 30-34 ani – 24.100 tineri domiciliați în municipiul Brașov

În ceea ce privește **populația rezidentă în acest județ**, la 01.01.2020, numărul total al populației era de 553.520, dintre care, numărul total al tinerilor era de 132.083 (23,86% din populația totală rezidentă în județ). Din numărul total al tinerilor rezidenți în județ, 42.661 tineri erau în rural și 89.422 în urban. Pe grupe de vârstă, populația tânără rezidentă, se împărțea astfel:

- 14 ani – 5.857 tineri rezidenți în județ (2.122 în rural, 3.735 în urban)
- 15-19 ani – 26.865 tineri rezidenți în județ (10.673 în rural, 16.192 în urban)
- 20-24 ani – 24.918 tineri rezidenți în județ (9.494 în rural, 15.424 în urban)
- 25-29 ani – 31.450 tineri rezidenți în județ (9.127 în rural, 22.323 în urban)
- 30-34 ani – 42.993 tineri rezidenți în județ (11.245 în rural, 31.748 în urban)





La 01.01.2019, **populația totală de studenți și cursanți înscriși în învățământul universitar (licență, master, cursuri postuniversitare, doctorat și programe postdoctorale de cercetare avansată) din acest județ** era de 21.827 (adică 4,02% din numărul total din țară), dintre care în învățământul universitar PUBLIC erau înscriși 20.493, iar în învățământul universitar PRIVAT erau înscriși 1.334.

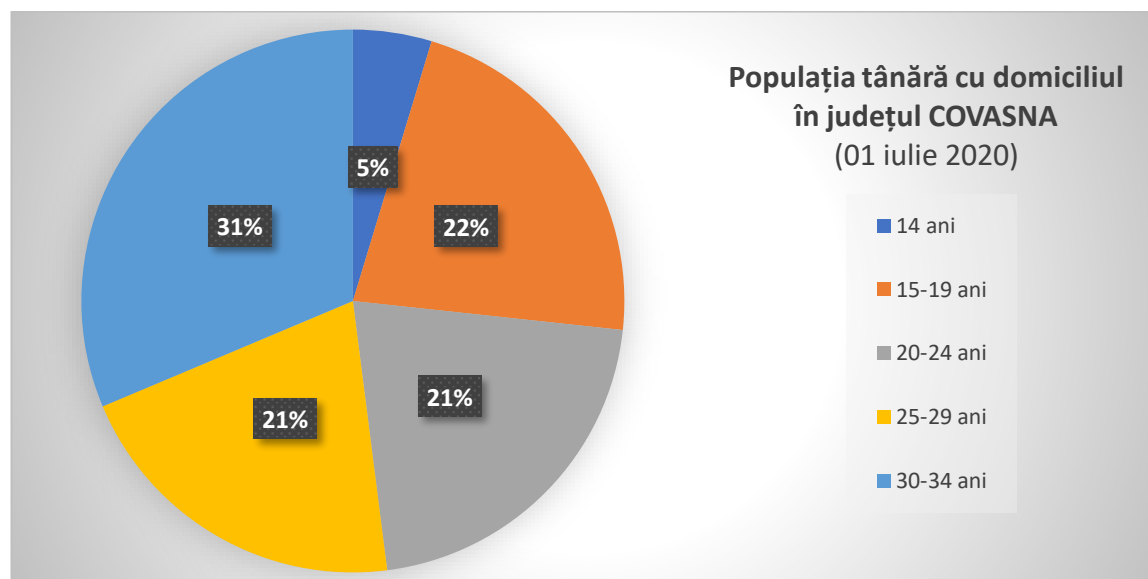
Comparând chiar și date raportate la jumătate de an distanță (01.01.2020 - populația rezidentă și 01.07. 2020 - populația cu domiciliu), nu putem ignora **diferența considerabilă între populația tânără cu domiciliul în județul Brașov și cea rezidentă aici**, după cum urmează:

- *Populația totală a județului:* populația cu rezidență era mai redusă cu 84.849 față de populația cu domiciliu
- *Populația totală tânără a județului:* populația cu rezidență era mai redusă cu 18.525 față de populația cu domiciliu (în rural era mai redusă cu 6.341, iar în urban cu 12.184)
- *Populația totală de 14 ani:* populația cu rezidență era mai redusă cu 715 față de populația cu domiciliu (în rural era mai redusă cu 104, iar în urban cu 611)
- *Populația totală de 15-29 de ani:* populația cu rezidență era mai redusă cu 3.141 față de populația cu domiciliu (în rural era mai redusă cu 425, iar în urban cu 2.716)
- *Populația totală de 20-24 de ani:* populația cu rezidență era mai redusă cu 3.491 față de populația cu domiciliu (în rural era mai redusă cu 1.001, iar în urban cu 2.490)
- *Populația totală de 25-29 de ani:* populația cu rezidență era mai redusă cu 1.876 față de populația cu domiciliu (în rural era mai redusă cu 1.659, iar în urban cu 217)
- *Populația totală de 30-34 de ani:* populația cu rezidență era mai redusă cu 9.302 față de populația cu domiciliu (în rural era mai redusă cu 3.152, iar în urban cu 6.150)

## 9. Județul COVASNA

La 01.07.2020, **populația totală cu domiciliul în acest județ** era de 225.407, iar totalul tinerilor cu domiciliul în acest județ era de 57.453 reprezentând 25,49% din populația totală a județului și 1,03% din populația totală a tinerilor cu domiciliul în România. În rural erau 31.020 tineri (53,99%), iar în urban erau 26.433 (46,01%). Pe grupe de vârstă, populația tânără cu domiciliul în acest județ, se împărțea astfel:

- 14 ani – 2.691 tineri domiciliați în județ (1.470 în rural, 1.221 în urban)
- 15-19 ani – 12.653 tineri domiciliați în județ (7.139 în rural, 5.514 în urban)
- 20-24 ani – 12.222 tineri domiciliați în județ (6.894 în rural, 5.328 în urban)
- 25-29 ani – 11.879 tineri domiciliați în județ (6.384 în rural, 5.495 în urban)
- 30-34 ani – 18.008 tineri domiciliați în județ (9.133 în rural, 8.875 în urban)

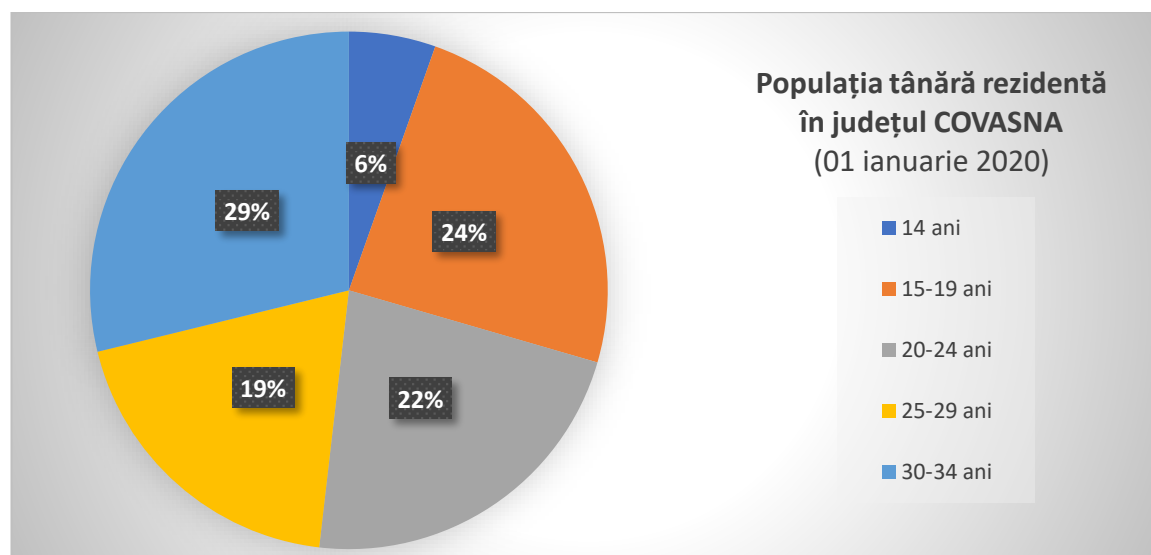


**Din urban, în municipiul reședință de județ, municipiul Sfântu Gheorghe** (care are un total al populației cu domiciliu de 63.492), erau 14.400 tineri, adică 22,68% din populația totală cu domiciliul în reședința de județ și 25,06% din toată populația tânără domiciliată în județ. Pe grupe de vârstă, tinerii din reședința de județ erau împărțiți astfel:

- 14 ani - 669 tineri domiciliați în municipiul Sfântu Gheorghe
- 15-19 ani – 2.936 tineri domiciliați în municipiul Sfântu Gheorghe
- 20-24 ani – 2.773 tineri domiciliați în municipiul Sfântu Gheorghe
- 25-29 ani – 2.918 tineri domiciliați în municipiul Sfântu Gheorghe
- 30-34 ani – 5.104 tineri domiciliați în municipiul Sfântu Gheorghe

În ceea ce privește **populația rezidentă în acest județ**, la 01.01.2020, numărul total al populației era de 201.475, dintre care, numărul total al tinerilor era de 48.089 (23,87% din populația totală rezidentă în județ). Din numărul total al tinerilor rezidenți în județ, 27.132 tineri erau în rural și 20.957 în urban. Pe grupe de vârstă, populația tânără rezidentă, se împărțea astfel:

- 14 ani – 2.606 tineri rezidenți în județ (1.431 în rural, 1.175 în urban)
- 15-19 ani – 11.578 tineri rezidenți în județ (6.615 în rural, 4.963 în urban)
- 20-24 ani – 10.741 tineri rezidenți în județ (6.167 în rural, 4.574 în urban)
- 25-29 ani – 9.308 tineri rezidenți în județ (5.299 în rural, 4.009 în urban)
- 30-34 ani – 13.856 tineri rezidenți în județ (7.620 în rural, 6.236 în urban)



La 01.01.2019, **populația totală de studenți și cursanți înscriși în învățământul universitar (licență, master, cursuri postuniversitare, doctorat și programe postdoctorale de cercetare avansată) din acest județ** era de 402 (adică 0,07% din numărul total din țară), dintre care, toți sunt înscriși în învățământul universitar PUBLIC.

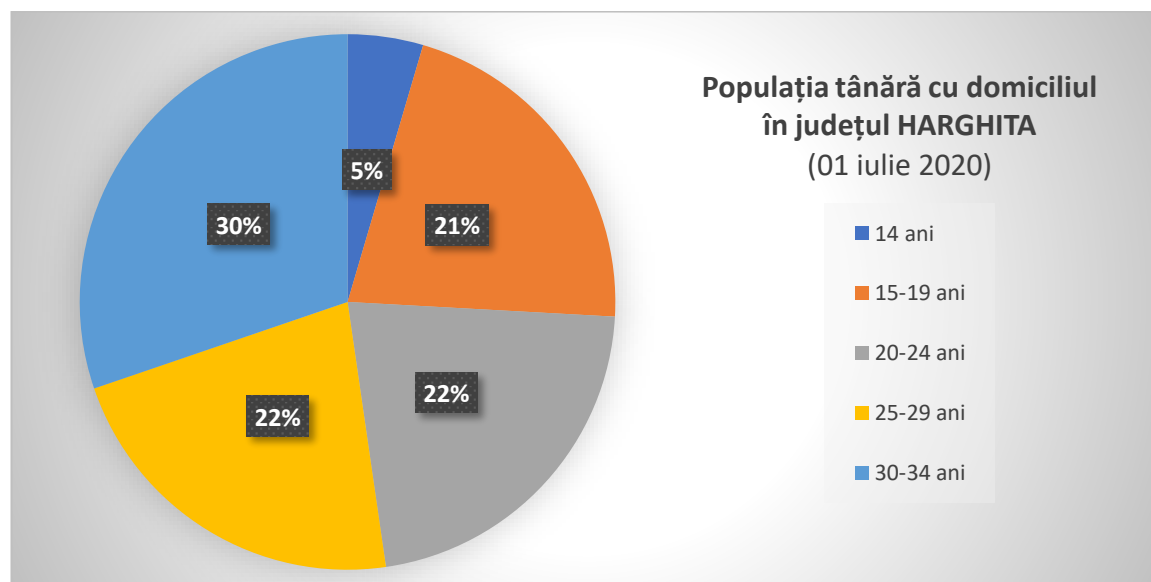
Comparând chiar și date raportate la jumătate de an distanță (01.01.2020 - populația rezidentă și 01.07. 2020 - populația cu domiciliu), nu putem ignora **diferența considerabilă între populația tânără cu domiciliul în județul Covasna și cea rezidentă aici**, după cum urmează:

- *Populația totală a județului:* populația cu rezidență era mai redusă cu 23.932 persoane față de populația cu domiciliu
- *Populația totală tânără a județului:* populația cu rezidență era mai redusă cu 9.364 tineri față de populația cu domiciliu (în rural era mai redusă cu 3.888, iar în urban cu 5.476)
- *Populația totală de 14 ani:* populația cu rezidență era mai redusă cu 85 tineri față de populația cu domiciliu (în rural era mai redusă cu 39 tineri, iar în urban cu 46)
- *Populația totală de 15-29 de ani:* populația cu rezidență era mai redusă cu 1.075 tineri față de populația cu domiciliu (în rural era mai redusă cu 524, iar în urban cu 551)
- *Populația totală de 20-24 de ani:* populația cu rezidență era mai redusă cu 1.481 tineri față de populația cu domiciliu (în rural era mai redusă cu 727, iar în urban cu 754)
- *Populația totală de 25-29 de ani:* populația cu rezidență era mai redusă cu 2.571 tineri față de populația cu domiciliu (în rural era mai redusă cu 1.085, iar în urban cu 1.486)
- *Populația totală de 30-34 de ani:* populația cu rezidență era mai redusă cu 4.152 tineri față de populația cu domiciliu (în rural era mai redusă cu 1.513, iar în urban cu 2.639)

## 10. Județul HARGHITA

La 01.07.2020, **populația totală cu domiciliul în acest județ** era de 329.775, iar totalul tinerilor cu domiciliul în acest județ era de 82.949 reprezentând 25,15% din populația totală a județului și 1,48% din populația totală a tinerilor cu domiciliul în România. În rural erau 49.047 tineri (59,13%), iar în urban erau 33.902 (40,87%). Pe grupe de vârstă, populația tânără cu domiciliul în acest județ, se împărțea astfel:

- 14 ani – 3.780 tineri domiciliați în județ (2.249 în rural, 1.531 în urban)
- 15-19 ani – 17.683 tineri domiciliați în județ (10.741 în rural, 6.942 în urban)
- 20-24 ani – 18.110 tineri domiciliați în județ (11.102 în rural, 7.008 în urban)
- 25-29 ani – 18.297 tineri domiciliați în județ (10.905 în rural, 7.392 în urban)
- 30-34 ani – 25.079 tineri domiciliați în județ (14.050 în rural, 11.029 în urban)

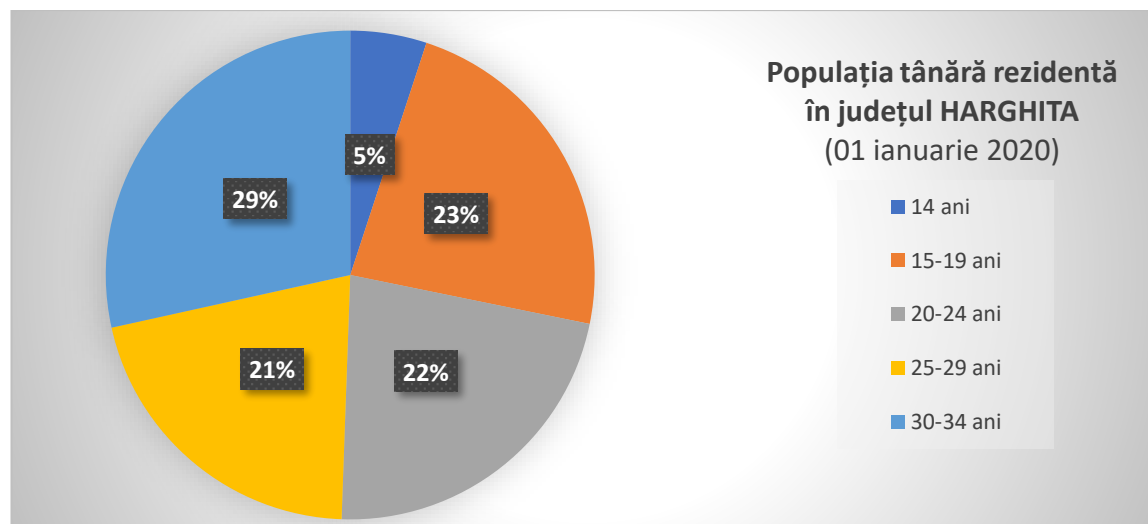


**Din urban, în municipiul reședință de județ, municipiul Miercurea Ciuc** (care are un total al populației cu domiciliu de 41.339), erau 9.425 tineri, adică 11,36% din populația totală cu domiciliul în reședința de județ și 22,80% din toată populația tânără domiciliată în județ. Pe grupe de vârstă, tinerii din reședința de județ erau împărțiți astfel:

- 14 ani - 437 tineri domiciliați în municipiul Miercurea Ciuc
- 15-19 ani – 1.964 tineri domiciliați în municipiul Miercurea Ciuc
- 20-24 ani – 1.957 tineri domiciliați în municipiul Miercurea Ciuc
- 25-29 ani – 1.998 tineri domiciliați în municipiul Miercurea Ciuc
- 30-34 ani – 3.069 tineri domiciliați în municipiul Miercurea Ciuc

În ceea ce privește **populația rezidentă în acest județ**, la 01.01.2020, numărul total al populației era de 301.465, dintre care, numărul total al tinerilor era de 72.568 (24,07% din populația totală rezidentă în județ). Din numărul total al tinerilor rezidenți în județ, 43.409 tineri erau în rural și 29.159 în urban. Pe grupe de vârstă, populația tânără rezidentă, se împărțea astfel:

- 14 ani – 3.665 tineri rezidenți în județ (2.190 în rural, 1.475 în urban)
- 15-19 ani – 16.806 tineri rezidenți în județ (10.297 în rural, 6.509 în urban)
- 20-24 ani – 16.222 tineri rezidenți în județ (9.827 în rural, 6.395 în urban)
- 25-29 ani – 15.226 tineri rezidenți în județ (9.067 în rural, 6.159 în urban)
- 30-34 ani – 20.649 tineri rezidenți în județ (12.028 în rural, 8.621 în urban)



La 01.01.2019, **populația totală de studenți și cursanți înscriși în învățământul universitar (licență, master, cursuri postuniversitare, doctorat și programe postdoctorale de cercetare avansată) din acest județ** era de 1.206 (adică 0,22% din numărul total din țară), dintre care în învățământul universitar PUBLIC erau înscriși 357, iar în învățământul universitar PRIVAT erau înscriși 849.

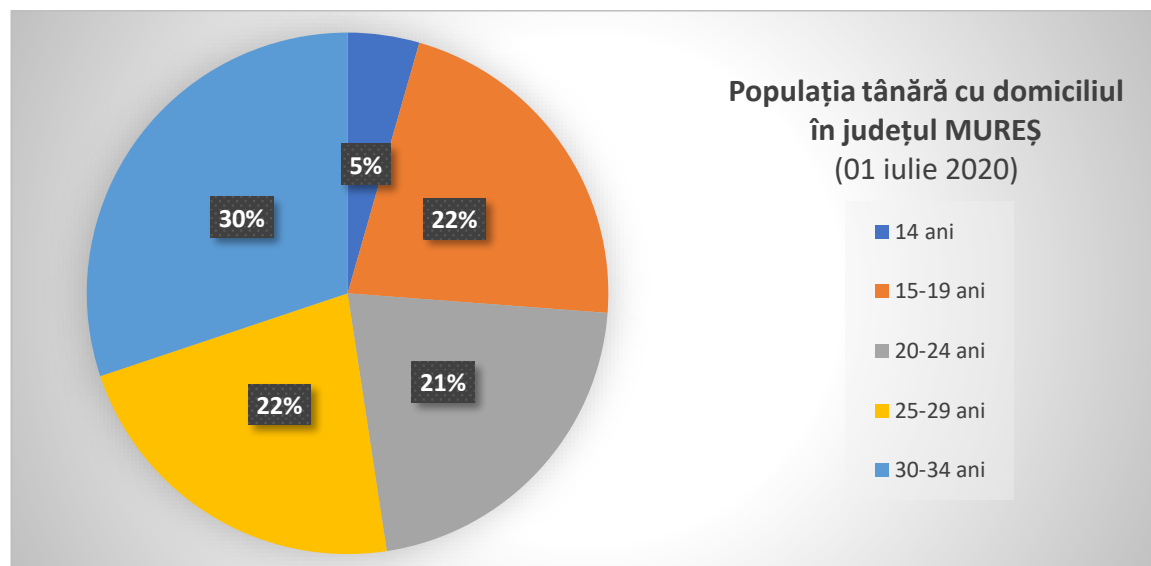
Comparând chiar și date raportate la jumătate de an distanță (01.01.2020 - populația rezidentă și 01.07. 2020 - populația cu domiciliu), nu putem ignora **diferența considerabilă între populația tânără cu domiciliul în județul Harghita și cea rezidentă aici**, după cum urmează:

- *Populația totală a județului:* populația cu rezidență era mai redusă cu 28.310 persoane față de populația cu domiciliu
- *Populația totală tânără a județului:* populația cu rezidență era mai redusă cu 10.381 tineri față de populația cu domiciliu (în rural era mai redusă cu 5.638 tineri, iar în urban cu 4.743)
- *Populația totală de 14 ani:* populația cu rezidență era mai redusă cu 115 tineri față de populația cu domiciliu (în rural era mai redusă cu 59 tineri, iar în urban cu 56)
- *Populația totală de 15-29 de ani:* populația cu rezidență era mai redusă cu 877 tineri față de populația cu domiciliu (în rural era mai redusă cu 444, iar în urban cu 433)
- *Populația totală de 20-24 de ani:* populația cu rezidență era mai redusă cu 1.888 tineri față de populația cu domiciliu (în rural era mai redusă cu 1.275, iar în urban cu 613)
- *Populația totală de 25-29 de ani:* populația cu rezidență era mai redusă cu 3.071 tineri față de populația cu domiciliu (în rural era mai redusă cu 1.838, iar în urban cu 1.233)
- *Populația totală de 30-34 de ani:* populația cu rezidență era mai redusă cu 4.430 tineri față de populația cu domiciliu (în rural era mai redusă cu 2.022, iar în urban cu 2.408)

## 11. Județul MUREȘ

La 01.07.2020, **populația totală cu domiciliul în acest județ** era de 589.072, iar totalul tinerilor cu domiciliul în acest județ era de 147.984 reprezentând 25,12% din populația totală a județului și 2,65% din populația totală a tinerilor cu domiciliul în România. În rural erau 76.595 tineri (51,76%), iar în urban erau 71.389 (48,24%). Pe grupe de vârstă, populația tânără cu domiciliul în acest județ, se împărțea astfel:

- 14 ani – 6.572 tineri domiciliați în județ (3.440 în rural, 3.132 în urban)
- 15-19 ani – 32.198 tineri domiciliați în județ (17.845 în rural, 14.353 în urban)
- 20-24 ani – 31.664 tineri domiciliați în județ (17.328 în rural, 14.336 în urban)
- 25-29 ani – 32.946 tineri domiciliați în județ (16.871 în rural, 16.075 în urban)
- 30-34 ani – 44.604 tineri domiciliați în județ (21.111 în rural, 23.493 în urban)



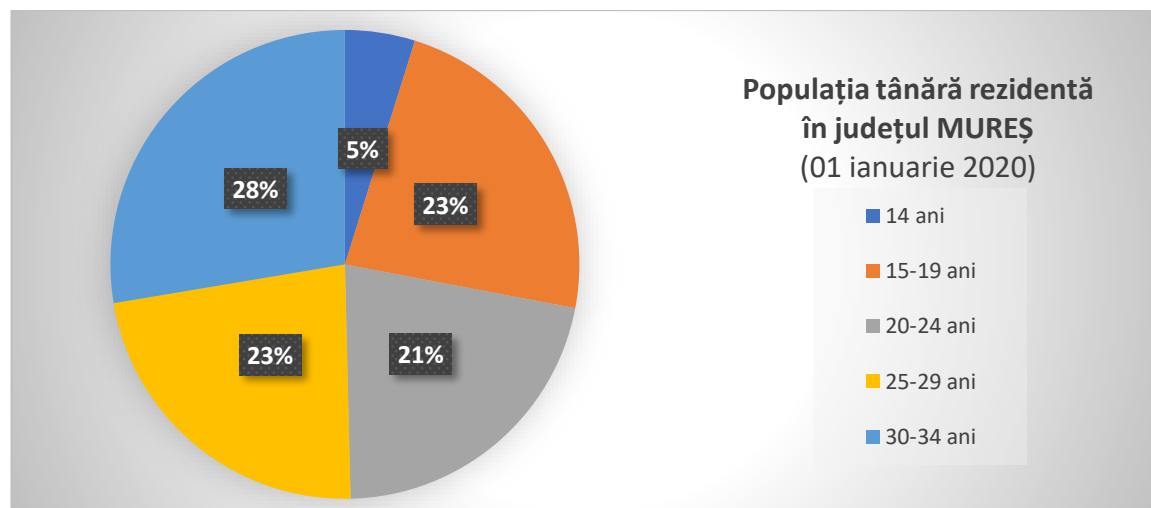
**Din urban, în municipiul reședință de județ, municipiul Târgu Mureș** (care are un total al populației cu domiciliu de 146.550), erau 31.905 tineri, adică 21,77% din populația totală cu domiciliul în reședința de județ și 21,56% din toată populația tânără domiciliată în județ. Pe grupe de vârstă, tinerii din reședința de județ erau împărțiți astfel:



- 14 ani – 1.339 tineri domiciliați în municipiul Târgu Mureș
- 15-19 ani – 6.034 tineri domiciliați în municipiul Târgu Mureș
- 20-24 ani – 5.982 tineri domiciliați în municipiul Târgu Mureș
- 25-29 ani – 7.238 tineri domiciliați în municipiul Târgu Mureș
- 30-34 ani – 11.312 tineri domiciliați în municipiul Târgu Mureș

În ceea ce privește **populația rezidentă în acest județ**, la 01.01.2020, numărul total al populației era de 533.186, dintre care, numărul total al tinerilor era de 130.619 (24,50% din populația totală rezidentă în județ). Din numărul total al tinerilor rezidenți în județ, 69.051 tineri erau în rural și 61.568 în urban. Pe grupe de vârstă, populația tânără rezidentă, se împărțea astfel:

- 14 ani – 6.313 tineri rezidenți în județ (3.449 în rural, 2.864 în urban)
- 15-19 ani – 30.252 tineri rezidenți în județ (17.436 în rural, 12.816 în urban)
- 20-24 ani – 28.237 tineri rezidenți în județ (15.541 în rural, 12.696 în urban)
- 25-29 ani – 29.709 tineri rezidenți în județ (14.808 în rural, 14.901 în urban)
- 30-34 ani – 36.108 tineri rezidenți în județ (17.817 în rural, 18.291 în urban)



La 01.01.2019, **populația totală de studenți și cursanți înscriși în învățământul universitar (licență, master, cursuri postuniversitare, doctorat și programe postdoctorale de cercetare avansată) din acest județ** era de 12.087 (adică 2,22% din numărul total din țară), dintre care în învățământul universitar PUBLIC erau înscriși 9.856, iar în învățământul universitar PRIVAT erau înscriși 2.231.

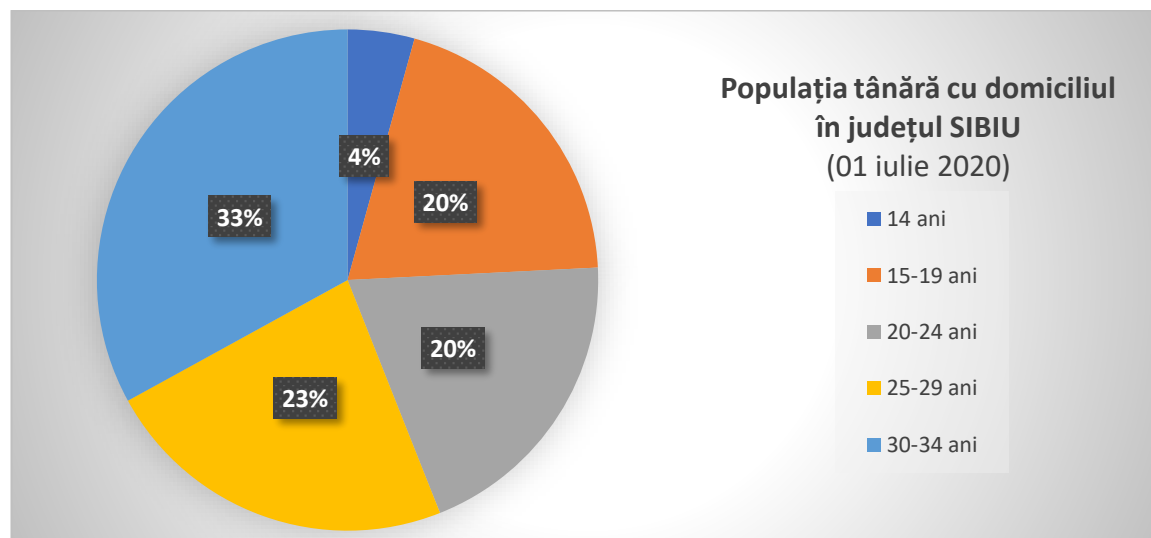
Comparând chiar și date raportate la jumătate de an distanță (01.01.2020 - populația rezidentă și 01.07. 2020 - populația cu domiciliu), nu putem ignora **diferența considerabilă între populația tânără cu domiciliul în județul Mureș și cea rezidentă aici**, după cum urmează:

- *Populația totală a județului:* populația cu rezidență era mai redusă cu 55.886 persoane față de populația cu domiciliu
- *Populația totală tânără a județului:* populația cu rezidență era mai redusă cu 17.365 tineri față de populația cu domiciliu (în rural era mai redusă cu 7.544 tineri, iar în urban cu 9.821)
- *Populația totală de 14 ani:* populația cu rezidență era mai redusă cu 259 tineri față de populația cu domiciliu (în rural era mai numeroasă cu 9 tineri, iar în urban era mai redusă cu 268 tineri)
- *Populația totală de 15-29 de ani:* populația cu rezidență era mai redusă cu 1.946 tineri față de populația cu domiciliu (în rural era mai redusă cu 409, iar în urban cu 1.537)
- *Populația totală de 20-24 de ani:* populația cu rezidență era mai redusă cu 3.427 tineri față de populația cu domiciliu (în rural era mai redusă cu 1.787, iar în urban cu 1.640)
- *Populația totală de 25-29 de ani:* populația cu rezidență era mai redusă cu 3.237 tineri față de populația cu domiciliu (în rural era mai redusă cu 2.063, iar în urban cu 1.174)
- *Populația totală de 30-34 de ani:* populația cu rezidență era mai redusă cu 8.496 tineri față de populația cu domiciliu (în rural era mai redusă cu 3.294, iar în urban cu 5.202)

## 12. Județul SIBIU

La 01.07.2020, **populația totală cu domiciliul în acest județ** era de 469.304, iar totalul tinerilor cu domiciliul în acest județ era de 118.254 reprezentând 25,20% din populația totală a județului și 2,11% din populația totală a tinerilor cu domiciliul în România. În rural erau 44.901 tineri (37,97%), iar în urban erau 73.353 (62,03%). Pe grupe de vârstă, populația tânără cu domiciliul în acest județ, se împărțea astfel:

- 14 ani – 5.094 tineri domiciliați în județ (2.058 în rural, 3.036 în urban)
- 15-19 ani – 23.531 tineri domiciliați în județ (9.967 în rural, 13.564 în urban)
- 20-24 ani – 23.390 tineri domiciliați în județ (9.771 în rural, 13.619 în urban)
- 25-29 ani – 27.225 tineri domiciliați în județ (10.143 în rural, 17.082 în urban)
- 30-34 ani – 39.014 tineri domiciliați în județ (12.962 în rural, 26.052 în urban)

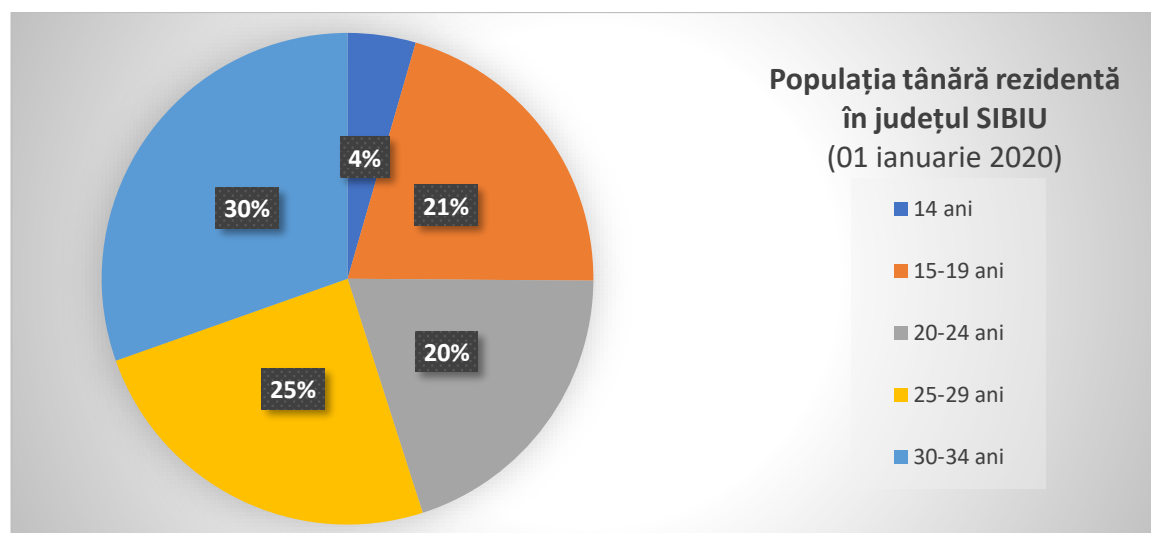


**Din urban, în municipiul reședință de județ, municipiul Sibiu** (care are un total al populației cu domiciliu de 168.048), erau 36.526 tineri, adică 21,74% din populația totală cu domiciliul în reședința de județ și 30,89% din toată populația tânără domiciliată în județ. Pe grupe de vârstă, tinerii din reședința de județ erau împărțiți astfel:

- 14 ani – 1.490 tineri domiciliați în municipiul Sibiu
- 15-19 ani – 6.433 tineri domiciliați în municipiul Sibiu
- 20-24 ani – 6.389 tineri domiciliați în municipiul Sibiu
- 25-29 ani – 8.387 tineri domiciliați în municipiul Sibiu
- 30-34 ani – 13.827 tineri domiciliați în municipiul Sibiu

În ceea ce privește **populația rezidentă în acest județ**, la 01.01.2020, numărul total al populației era de 401.301, dintre care, numărul total al tinerilor era de 102.403 (25,52% din populația totală rezidentă în județ). Din numărul total al tinerilor rezidenți în județ, 38.497 tineri erau în rural și 63.906 în urban. Pe grupe de vârstă, populația tânără rezidentă, se împărțea astfel:

- 14 ani – 4.585 tineri rezidenți în județ (1.934 în rural, 2.651 în urban)
- 15-19 ani – 21.145 tineri rezidenți în județ (9.484 în rural, 11.661 în urban)
- 20-24 ani – 20.409 tineri rezidenți în județ (8.769 în rural, 11.640 în urban)
- 25-29 ani – 25.124 tineri rezidenți în județ (8.474 în rural, 16.650 în urban)
- 30-34 ani – 31.140 tineri rezidenți în județ (9.836 în rural, 21.304 în urban)



La 01.01.2019, **populația totală de studenți și cursanți înscriși în învățământul universitar (licență, master, cursuri postuniversitare, doctorat și programe postdoctorale de cercetare avansată) din acest județ** era de 16.023 (adică 2,95% din numărul total din țară), dintre care în învățământul universitar PUBLIC erau înscriși 15.830, iar în învățământul universitar PRIVAT erau înscriși 193.

Comparând chiar și date raportate la jumătate de an distanță (01.01.2020 - populația rezidentă și 01.07. 2020 - populația cu domiciliu), nu putem ignora **diferența considerabilă între populația tânără cu domiciliul în județul Sibiu și cea rezidentă aici**, după cum urmează:

- *Populația totală a județului:* populația cu rezidență era mai redusă cu 68.003 persoane față de populația cu domiciliu
- *Populația totală tânără a județului:* populația cu rezidență era mai redusă cu 15.851 tineri față de populația cu domiciliu (în rural era mai redusă cu 6.404 tineri, iar în urban cu 9.447)
- *Populația totală de 14 ani:* populația cu rezidență era mai redusă cu 509 tineri față de populația cu domiciliu (în rural era mai redusă cu 124 tineri, iar în urban cu 385)
- *Populația totală de 15-29 de ani:* populația cu rezidență era mai redusă cu 2.386 tineri față de populația cu domiciliu (în rural era mai redusă cu 483, iar în urban cu 1.903)
- *Populația totală de 20-24 de ani:* populația cu rezidență era mai redusă cu 2.981 tineri față de populația cu domiciliu (în rural era mai redusă cu 1.002, iar în urban cu 1.979)
- *Populația totală de 25-29 de ani:* populația cu rezidență era mai redusă cu 2.101 tineri față de populația cu domiciliu (în rural era mai redusă cu 1.669, iar în urban cu 432)
- *Populația totală de 30-34 de ani:* populația cu rezidență era mai redusă cu 7.874 tineri față de populația cu domiciliu (în rural era mai redusă cu 3.126, iar în urban cu 4.748)

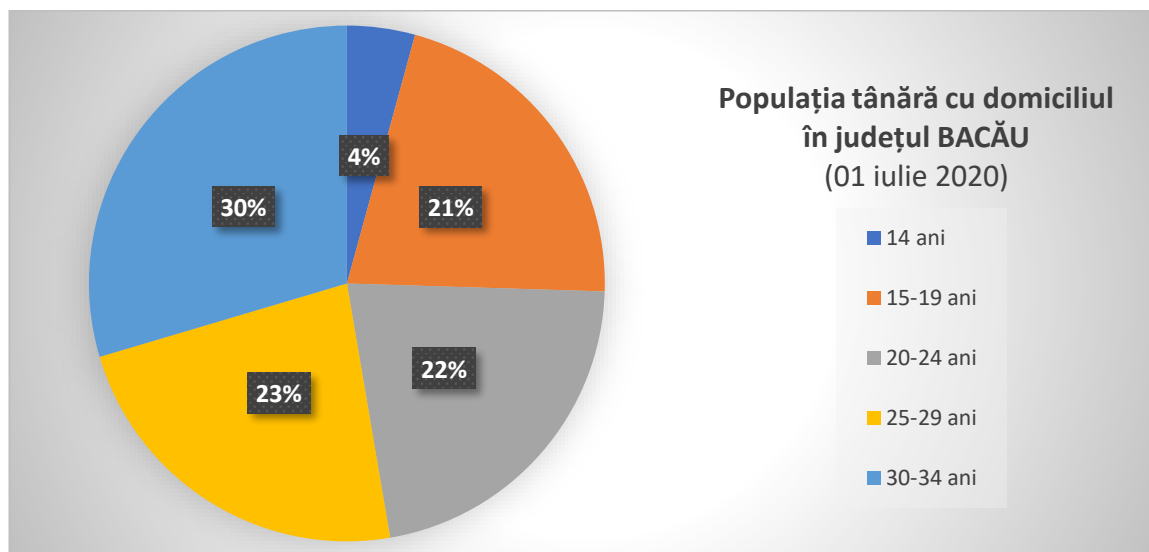
# III. Regiunea de dezvoltare Nord-Est



### 13. Județul BACĂU

La 01.07.2020, **populația totală cu domiciliul în acest județ** era de 735.576, iar totalul tinerilor cu domiciliul în acest județ era de 198.310 reprezentând 26,96% din populația totală a județului și 3,54% din populația totală a tinerilor cu domiciliul în România. În rural erau 112.109 tineri (56,53%), iar în urban erau 86.201 (43,47%). Pe grupe de vârstă, populația tânără cu domiciliul în acest județ, se împărțea astfel:

- 14 ani – 8.453 tineri domiciliați în județ (4.835 în rural, 3.618 în urban)
- 15-19 ani – 42.103 tineri domiciliați în județ (26.107 în rural, 15.996 în urban)
- 20-24 ani – 43.271 tineri domiciliați în județ (26.829 în rural, 16.442 în urban)
- 25-29 ani – 45.802 tineri domiciliați în județ (25.613 în rural, 20.189 în urban)
- 30-34 ani – 58.681 tineri domiciliați în județ (28.725 în rural, 29.956 în urban)

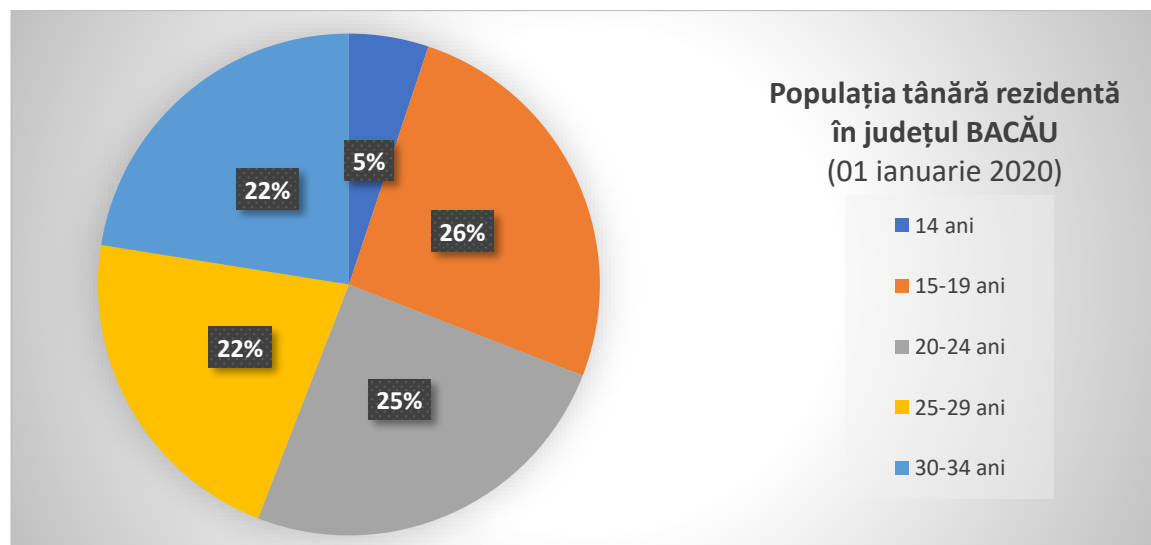


**Din urban, în municipiul reședință de județ, municipiul Bacău** (care are un total al populației cu domiciliu de 196.886), erau 46.979 tineri, adică 23,86% din populația totală cu domiciliul în reședința de județ și 23,69% din toată populația tânără domiciliată în județ. Pe grupe de vârstă, tinerii din reședința de județ erau împărțiți astfel:

- 14 ani – 2.015 tineri domiciliați în municipiul Bacău
- 15-19 ani – 8.442 tineri domiciliați în municipiul Bacău
- 20-24 ani – 8.351 tineri domiciliați în municipiul Bacău
- 25-29 ani – 10.761 tineri domiciliați în municipiul Bacău
- 30-34 ani – 17.401 tineri domiciliați în municipiul Bacău

În ceea ce privește **populația rezidentă în acest județ**, la 01.01.2020, numărul total al populației era de 581.442, dintre care, numărul total al tinerilor era de 143.085 (24,61% din populația totală rezidentă în județ). Din numărul total al tinerilor rezidenți în județ, 87.014 tineri erau în rural și 56.071 în urban. Pe grupe de vârstă, populația tânără rezidentă, se împărțea astfel:

- 14 ani – 7.341 tineri rezidenți în județ (4.575 în rural, 2.766 în urban)
- 15-19 ani – 36.895 tineri rezidenți în județ (24.145 în rural, 12.750 în urban)
- 20-24 ani – 35.736 tineri rezidenți în județ (22.733 în rural, 13.003 în urban)
- 25-29 ani – 30.951 tineri rezidenți în județ (18.438 în rural, 12.513 în urban)
- 30-34 ani – 32.162 tineri rezidenți în județ (17.123 în rural, 15.039 în urban)





La 01.01.2019, **populația totală de studenți și cursanți înscriși în învățământul universitar (licență, master, cursuri postuniversitare, doctorat și programe postdoctorale de cercetare avansată) din acest județ** era de 6.189 (adică 1,14% din numărul total din țară), dintre care în învățământul universitar PUBLIC erau înscriși 5.394, iar în învățământul universitar PRIVAT erau înscriși 795.

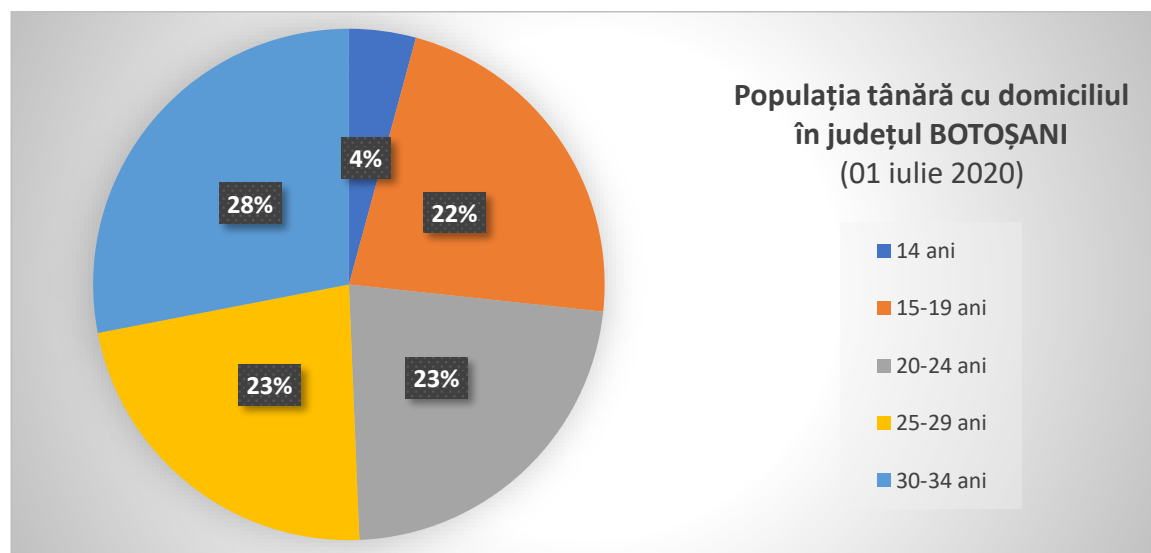
Comparând chiar și date raportate la jumătate de an distanță (01.01.2020 - populația rezidentă și 01.07. 2020 - populația cu domiciliu), nu putem ignora **diferența considerabilă între populația tânără cu domiciliul în județul Bacău și cea rezidentă aici**, după cum urmează:

- *Populația totală a județului:* populația cu rezidență era mai redusă cu 154.134 persoane față de populația cu domiciliu
- *Populația totală tânără a județului:* populația cu rezidență era mai redusă cu 55.225 tineri față de populația cu domiciliu (în rural era mai redusă cu 25.095 tineri, iar în urban cu 30.130)
- *Populația totală de 14 ani:* populația cu rezidență era mai redusă cu 1.112 tineri față de populația cu domiciliu (în rural era mai redusă cu 260, iar în urban cu 852)
- *Populația totală de 15-29 de ani:* populația cu rezidență era mai redusă cu 5.208 tineri față de populația cu domiciliu (în rural era mai redusă cu 1.962, iar în urban cu 3.246)
- *Populația totală de 20-24 de ani:* populația cu rezidență era mai redusă cu 7.535 tineri față de populația cu domiciliu (în rural era mai redusă cu 4.096, iar în urban cu 3.439)
- *Populația totală de 25-29 de ani:* populația cu rezidență era mai redusă cu 14.851 tineri față de populația cu domiciliu (în rural era mai redusă cu 7.175 tineri, iar în urban cu 7.676)
- *Populația totală de 30-34 de ani:* populația cu rezidență era mai redusă cu 26.519 tineri față de populația cu domiciliu (în rural era mai redusă cu 11.602 tineri, iar în urban cu 14.917).

## 14. Județul BOTOȘANI

La 01.07.2020, **populația totală cu domiciliul în acest județ** era de 455.446, iar totalul tinerilor cu domiciliul în acest județ era de 129.046 reprezentând 28,33% din populația totală a județului și 2,31% din populația totală a tinerilor cu domiciliul în România. În rural erau 76.976 tineri (59,65%), iar în urban erau 52.070 (40,35%). Pe grupe de vârstă, populația tânără cu domiciliul în acest județ, se împărțea astfel:

- 14 ani – 5.451 tineri domiciliați în județ (3.399 în rural, 2.052 în urban)
- 15-19 ani – 29.002 tineri domiciliați în județ (18.745 în rural, 10.257 în urban)
- 20-24 ani – 29.226 tineri domiciliați în județ (18.792 în rural, 10.434 în urban)
- 25-29 ani – 29.186 tineri domiciliați în județ (17.229 în rural, 11.957 în urban)
- 30-34 ani – 36.181 tineri domiciliați în județ (18.811 în rural, 17.370 în urban)

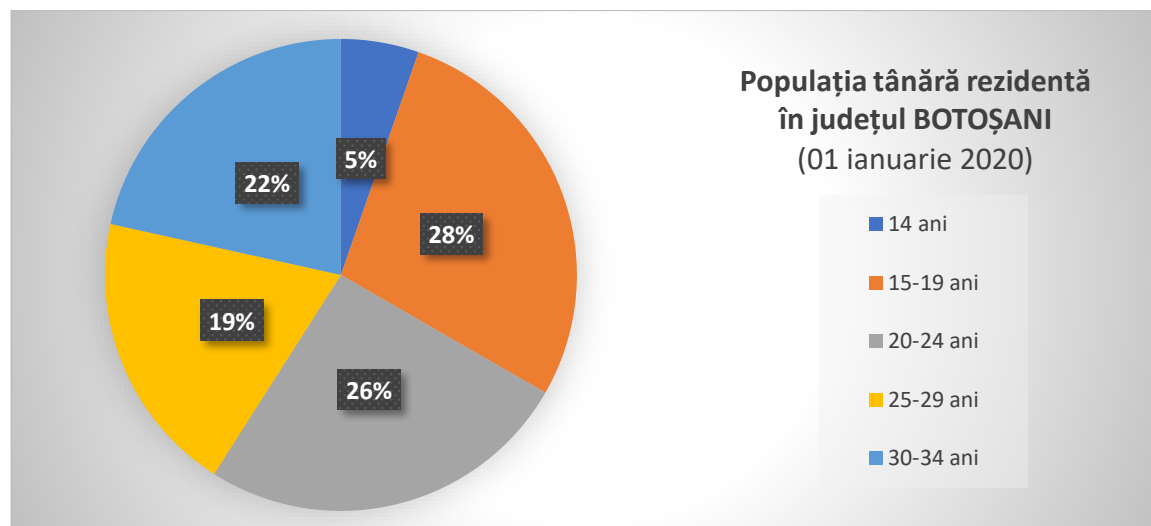


**Din urban, în municipiul reședință de județ, municipiul Botoșani** (care are un total al populației cu domiciliu de 118.981), erau 30.280 tineri, adică 25,45% din populația totală cu domiciliul în reședința de județ și 23,46% din toată populația tânără domiciliată în județ. Pe grupe de vârstă, tinerii din reședința de județ erau împărțiți astfel:

- 14 ani – 1.218 tineri domiciliați în municipiul Botoșani
- 15-19 ani – 5.705 tineri domiciliați în municipiul Botoșani
- 20-24 ani – 5.713 tineri domiciliați în municipiul Botoșani
- 25-29 ani – 6.752 tineri domiciliați în municipiul Botoșani
- 30-34 ani – 10.892 tineri domiciliați în municipiul Botoșani

În ceea ce privește **populația rezidentă în acest județ**, la 01.01.2020, numărul total al populației era de 376.562, dintre care, numărul total al tinerilor era de 94.802 (25,18% din populația totală rezidentă în județ). Din numărul total al tinerilor rezidenți în județ, 57.782 tineri erau în rural și 37.020 în urban. Pe grupe de vârstă, populația tânără rezidentă, se împărțea astfel:

- 14 ani – 5.064 tineri rezidenți în județ (3.128 în rural, 1.936 în urban)
- 15-19 ani – 26.522 tineri rezidenți în județ (17.249 în rural, 9.273 în urban)
- 20-24 ani – 24.369 tineri rezidenți în județ (15.318 în rural, 9.051 în urban)
- 25-29 ani – 18.436 tineri rezidenți în județ (11.011 în rural, 7.425 în urban)
- 30-34 ani – 20.411 tineri rezidenți în județ (11.076 în rural, 9.335 în urban)



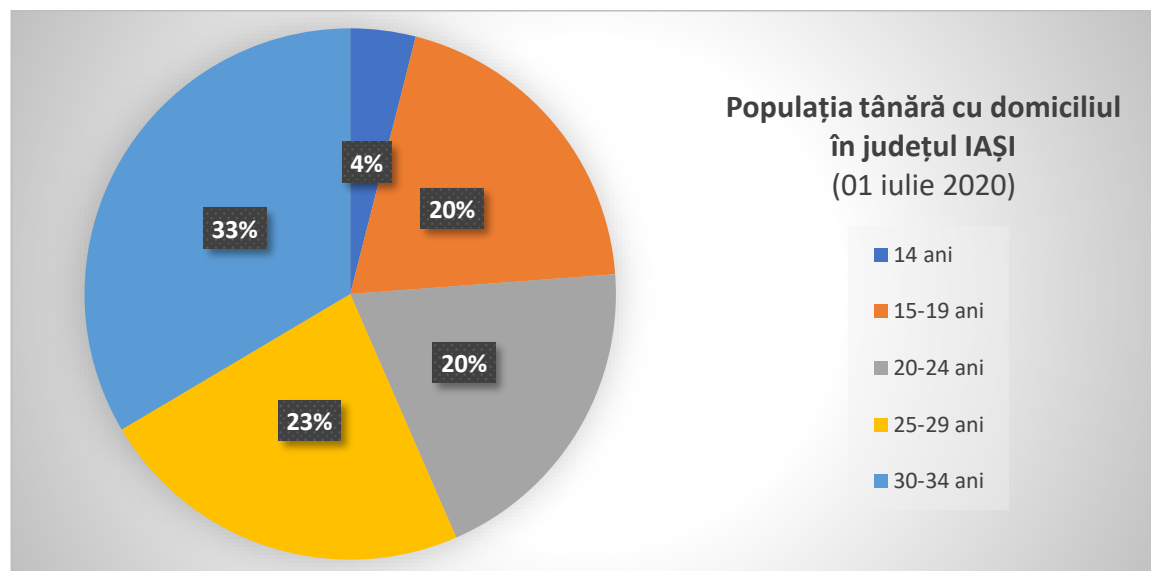
Comparând chiar și date raportate la jumătate de an distanță (01.01.2020 - populația rezidentă și 01.07. 2020 - populația cu domiciliu), nu putem ignora **diferența considerabilă între populația tânără cu domiciliul în județul Botoșani și cea rezidentă aici**, după cum urmează:

- *Populația totală a județului:* populația cu rezidență era mai redusă cu 78.884 persoane față de populația cu domiciliu
- *Populația totală tânără a județului:* populația cu rezidență era mai redusă cu 34.244 tineri față de populația cu domiciliu (în rural era mai redusă cu 19.194 tineri, iar în urban cu 15.050)
- *Populația totală de 14 ani:* populația cu rezidență era mai redusă cu 387 tineri față de populația cu domiciliu (în rural era mai redusă cu 271 tineri, iar în urban cu 116)
- *Populația totală de 15-29 de ani:* populația cu rezidență era mai redusă cu 2.480 tineri față de populația cu domiciliu (în rural era mai redusă cu 1.496, iar în urban cu 984)
- *Populația totală de 20-24 de ani:* populația cu rezidență era mai redusă cu 4.857 tineri față de populația cu domiciliu (în rural era mai redusă cu 3.474, iar în urban cu 1.383)
- *Populația totală de 25-29 de ani:* populația cu rezidență era mai redusă cu 10.750 tineri față de populația cu domiciliu (în rural era mai redusă cu 6.218 tineri, iar în urban cu 4.532)
- *Populația totală de 30-34 de ani:* populația cu rezidență era mai redusă cu 15.770 tineri față de populația cu domiciliu (în rural era mai redusă cu 7.735 tineri, iar în urban cu 8.035)

## 15. Județul IAȘI

La 01.07.2020, **populația totală cu domiciliul în acest județ** era de 968.512, iar totalul tinerilor cu domiciliul în acest județ era de 274.527 reprezentând 28,35% din populația totală a județului și 4,91% din populația totală a tinerilor cu domiciliul în România. În rural erau 152.438 tineri (55,53%), iar în urban erau 122.089 (44,47%). Pe grupe de vârstă, populația tânără cu domiciliul în acest județ, se împărțea astfel:

- 14 ani – 10.902 tineri domiciliați în județ (6.363 în rural, 4.539 în urban)
- 15-19 ani – 54.478 tineri domiciliați în județ (34.215 în rural, 20.263 în urban)
- 20-24 ani – 53.947 tineri domiciliați în județ (33.793 în rural, 20.154 în urban)
- 25-29 ani – 63.184 tineri domiciliați în județ (34.640 în rural, 28.544 în urban)
- 30-34 ani – 92.016 tineri domiciliați în județ (43.427 în rural, 48.589 în urban)

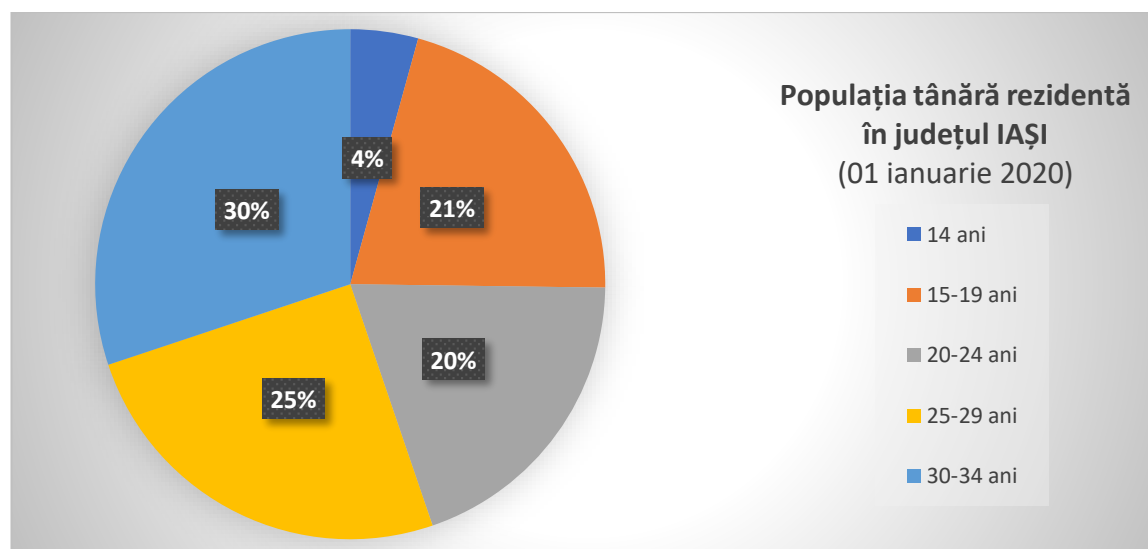


**Din urban, în municipiul reședință de județ, municipiul Iași** (care are un total al populației cu domiciliu de 388.294), erau 96.555 tineri, adică 24,87% din populația totală cu domiciliul în reședința de județ și 35,17% din toată populația tânără domiciliată în județ. Pe grupe de vârstă, tinerii din reședința de județ erau împărțiți astfel:

- 14 ani – 3.651 tineri domiciliați în municipiul Iași
- 15-19 ani – 15.651 tineri domiciliați în municipiul Iași
- 20-24 ani – 14.880 tineri domiciliați în municipiul Iași
- 25-29 ani – 22.215 tineri domiciliați în municipiul Iași
- 30-34 ani – 40.158 tineri domiciliați în municipiul Iași

În ceea ce privește **populația rezidentă în acest județ**, la 01.01.2020, numărul total al populației era de 792.692, dintre care, numărul total al tinerilor era de 225.944 (28,50% din populația totală rezidentă în județ). Din numărul total al tinerilor rezidenți în județ, 118.524 tineri erau în rural și 107.420 în urban. Pe grupe de vârstă, populația tânără rezidentă, se împărțea astfel:

- 14 ani – 9.706 tineri rezidenți în județ (6.316 în rural, 3.390 în urban)
- 15-19 ani – 47.261 tineri rezidenți în județ (32.298 în rural, 14.963 în urban)
- 20-24 ani – 44.175 tineri rezidenți în județ (28.814 în rural, 15.361 în urban)
- 25-29 ani – 56.760 tineri rezidenți în județ (24.132 în rural, 32.628 în urban)
- 30-34 ani – 68.042 tineri rezidenți în județ (26.964 în rural, 41.078 în urban)



La 01.01.2019, **populația totală de studenți și cursanți înscriși în învățământul universitar (licență, master, cursuri postuniversitare, doctorat și programe postdoctorale de cercetare avansată) din acest județ** era de 54.653 (adică 10.06% din numărul total din țară), dintre care în învățământul universitar PUBLIC erau înscriși 53.045, iar în învățământul universitar PRIVAT erau înscriși 1.608.

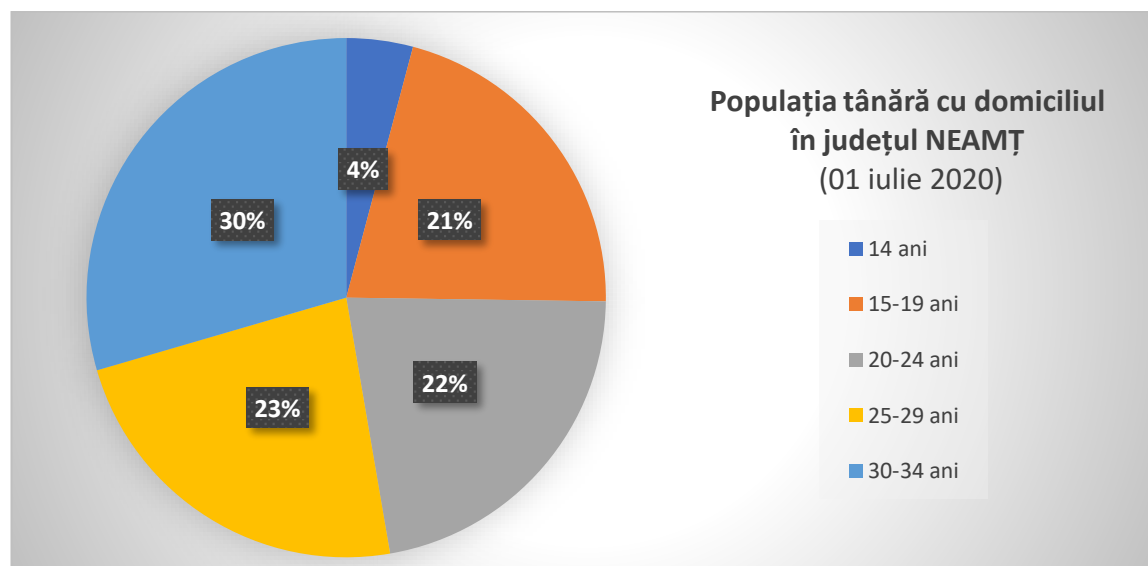
Comparând chiar și date raportate la jumătate de an distanță (01.01.2020 - populația rezidentă și 01.07. 2020 - populația cu domiciliu), nu putem ignora **diferența considerabilă între populația tânără cu domiciliul în județul Iași și cea rezidentă aici**, după cum urmează:

- *Populația totală a județului:* populația cu rezidență era mai redusă cu 175.820 persoane față de populația cu domiciliu
- *Populația totală tânără a județului:* populația cu rezidență era mai redusă cu 48.583 tineri față de populația cu domiciliu (în rural era mai redusă cu 33.914 tineri, iar în urban cu 14.669)
- *Populația totală de 14 ani:* populația cu rezidență era mai redusă cu 1.196 tineri față de populația cu domiciliu (în rural era mai redusă cu 47 tineri, iar în urban cu 1.149)
- *Populația totală de 15-29 de ani:* populația cu rezidență era mai redusă cu 7.217 tineri față de populația cu domiciliu (în rural era mai redusă cu 1.917, iar în urban cu 5.300)
- *Populația totală de 20-24 de ani:* populația cu rezidență era mai redusă cu 9.772 tineri față de populația cu domiciliu (în rural era mai redusă cu 4.979, iar în urban cu 4.793)
- *Populația totală de 25-29 de ani:* populația cu rezidență era mai redusă cu 6.424 tineri față de populația cu domiciliu (în rural era mai redusă cu 10.508, iar în urban era mai numeroasă cu 4.084)
- *Populația totală de 30-34 de ani:* populația cu rezidență era mai redusă cu 23.974 tineri față de populația cu domiciliu (în rural era mai redusă cu 16.463 tineri, iar în urban cu 7.511)

## 16. Județul NEAMȚ

La 01.07.2020, **populația totală cu domiciliul în acest județ** era de 564.100, iar totalul tinerilor cu domiciliul în acest județ era de 146.442 reprezentând 25,96% din populația totală a județului și 2,62% din populația totală a tinerilor cu domiciliul în România. În rural erau 94.327 tineri (64,41%), iar în urban erau 52.115 (35,59%). Pe grupe de vârstă, populația tânără cu domiciliul în acest județ, se împărțea astfel:

- 14 ani – 6.068 tineri domiciliați în județ (3.911 în rural, 2.157 în urban)
- 15-19 ani – 30.876 tineri domiciliați în județ (20.966 în rural, 9.910 în urban)
- 20-24 ani – 32.316 tineri domiciliați în județ (22.279 în rural, 10.037 în urban)
- 25-29 ani – 33.964 tineri domiciliați în județ (22.091 în rural, 11.873 în urban)
- 30-34 ani – 43.218 tineri domiciliați în județ (25.080 în rural, 18.138 în urban)



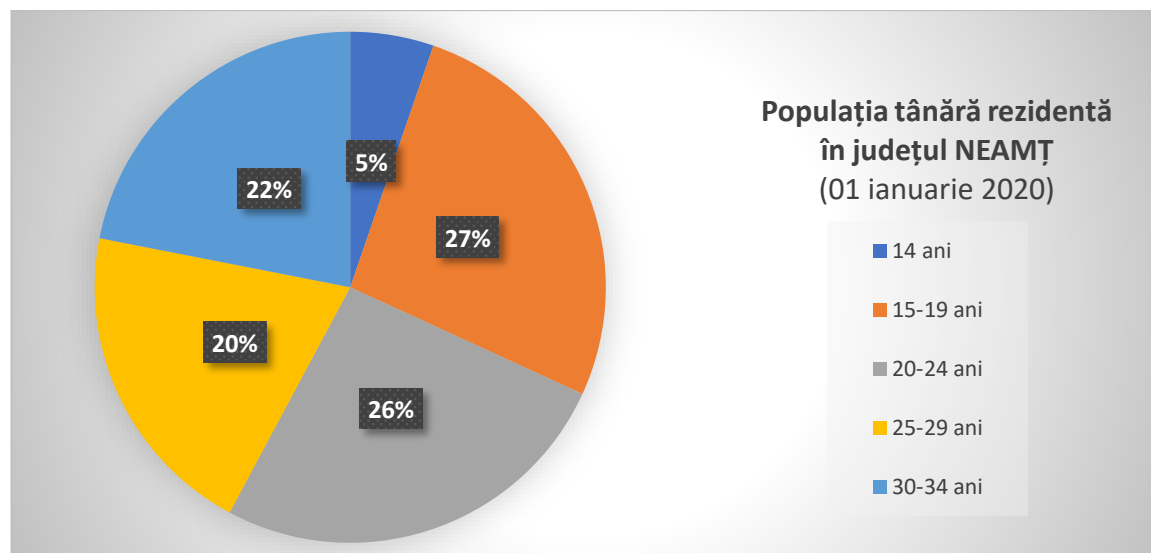
**Din urban, în municipiul reședință de județ, municipiul Piatra Neamț** (care are un total al populației cu domiciliu de 111.660), erau 24.593 tineri, adică 22,02% din populația totală cu domiciliul în reședința de județ și 16,79% din toată populația tânără domiciliată în județ. Pe grupe de vârstă, tinerii din reședința de județ erau împărțiți astfel:



- 14 ani – 1.048 tineri domiciliați în municipiul Piatra Neamț
- 15-19 ani – 4.859 tineri domiciliați în municipiul Piatra Neamț
- 20-24 ani – 4.691 tineri domiciliați în municipiul Piatra Neamț
- 25-29 ani – 5.324 tineri domiciliați în municipiul Piatra Neamț
- 30-34 ani – 8.671 tineri domiciliați în municipiul Piatra Neamț

În ceea ce privește **populația rezidentă în acest județ**, la 01.01.2020, numărul total al populației era de 438.460, dintre care, numărul total al tinerilor era de 101.161 (23,07% din populația totală rezidentă în județ). Din numărul total al tinerilor rezidenți în județ, 69.898 tineri erau în rural și 31.263 în urban. Pe grupe de vârstă, populația tânără rezidentă, se împărțea astfel:

- 14 ani – 5.340 tineri rezidenți în județ (3.569 în rural, 1.771 în urban)
- 15-19 ani – 26.887 tineri rezidenți în județ (18.917 în rural, 7.970 în urban)
- 20-24 ani – 26.267 tineri rezidenți în județ (18.557 în rural, 7.710 în urban)
- 25-29 ani – 20.493 tineri rezidenți în județ (14.583 în rural, 5.910 în urban)
- 30-34 ani – 22.174 tineri rezidenți în județ (14.272 în rural, 7.902 în urban)



La 01.01.2019, **populația totală de studenți și cursanți înscriși în învățământul universitar (licență, master, cursuri postuniversitare, doctorat și programe postdoctorale de cercetare avansată) din acest județ** era de 116 (adică 0,02% din numărul total din țară), dintre care în învățământul universitar PUBLIC erau înscriși 91, iar în învățământul universitar PRIVAT erau înscriși 25.

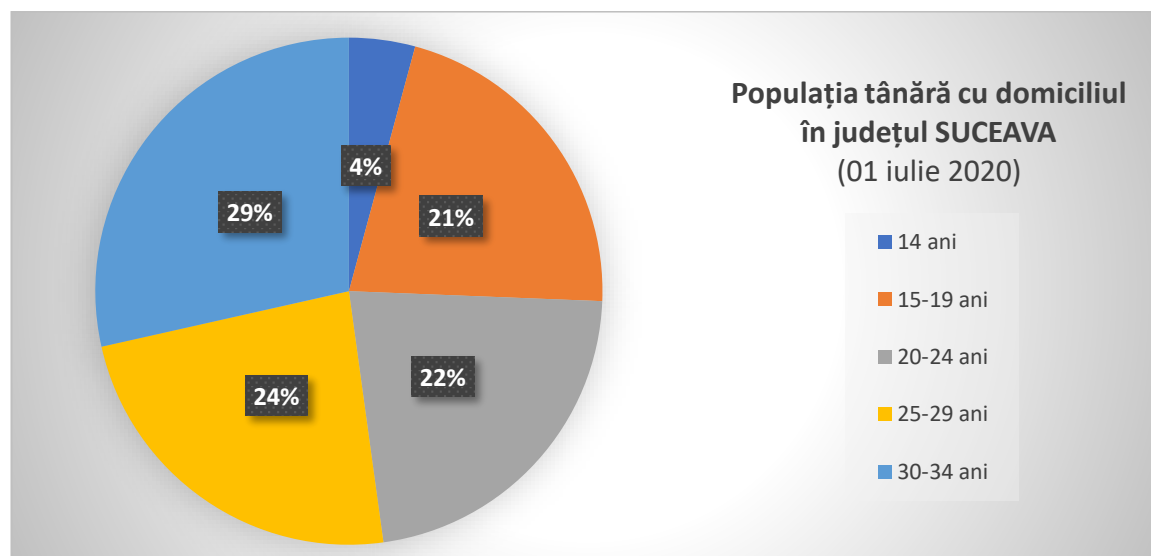
Comparând chiar și date raportate la jumătate de an distanță (01.01.2020 - populația rezidentă și 01.07. 2020 - populația cu domiciliu), nu putem ignora **diferența considerabilă între populația tânără cu domiciliul în județul Neamț și cea rezidentă aici**, după cum urmează:

- *Populația totală a județului:* populația cu rezidență era mai redusă cu 126.640 persoane față de populația cu domiciliu
- *Populația totală tânără a județului:* populația cu rezidență era mai redusă cu 45.281 tineri față de populația cu domiciliu (în rural era mai redusă cu 24.429 tineri, iar în urban cu 20.852)
- *Populația totală de 14 ani:* populația cu rezidență era mai redusă cu 728 tineri față de populația cu domiciliu (în rural era mai redusă cu 342 tineri, iar în urban cu 386)
- *Populația totală de 15-29 de ani:* populația cu rezidență era mai redusă cu 3.989 tineri față de populația cu domiciliu (în rural era mai redusă cu 2.049, iar în urban cu 1.940)
- *Populația totală de 20-24 de ani:* populația cu rezidență era mai redusă cu 6.049 tineri față de populația cu domiciliu (în rural era mai redusă cu 3.722, iar în urban cu 2.327)
- *Populația totală de 25-29 de ani:* populația cu rezidență era mai redusă cu 13.471 tineri față de populația cu domiciliu (în rural era mai redusă cu 7.508 tineri, iar în urban cu 5.963)
- *Populația totală de 30-34 de ani:* populația cu rezidență era mai redusă cu 21.044 tineri față de populația cu domiciliu (în rural era mai redusă cu 10.808 tineri, iar în urban cu 10.236)

## 17. Județul SUCEAVA

La 01.07.2020, **populația totală cu domiciliul în acest județ** era de 763.503, iar totalul tinerilor cu domiciliul în acest județ era de 215.720 reprezentând 28,25% din populația totală a județului și 3,86% din populația totală a tinerilor cu domiciliul în România. În rural erau 124.992 tineri (57,94%), iar în urban erau 90.728 (42,06%). Pe grupe de vârstă, populația tânără cu domiciliul în acest județ, se împărțea astfel:

- 14 ani – 9.094 tineri domiciliați în județ (5.404 în rural, 3.690 în urban)
- 15-19 ani – 46.191 tineri domiciliați în județ (28.743 în rural, 17.448 în urban)
- 20-24 ani – 47.880 tineri domiciliați în județ (29.661 în rural, 18.219 în urban)
- 25-29 ani – 51.044 tineri domiciliați în județ (29.056 în rural, 21.988 în urban)
- 30-34 ani – 61.511 tineri domiciliați în județ (32.128 în rural, 29.383 în urban)

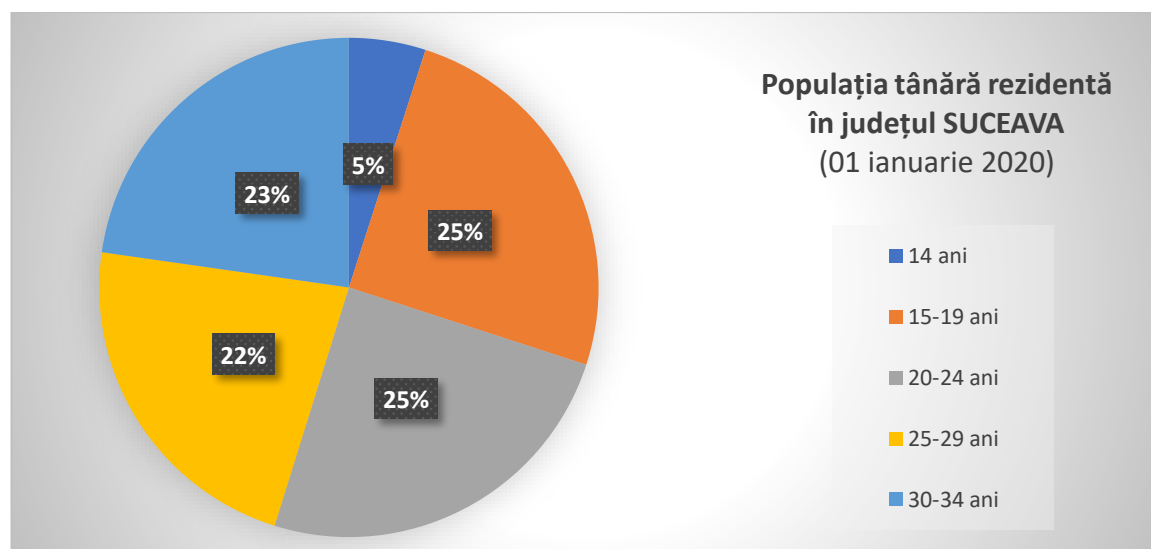


**Din urban, în municipiul reședință de județ, municipiul Suceava** (care are un total al populației cu domiciliu de 124.849), erau 32.547 tineri, adică 26,07% din populația totală cu domiciliul în reședința de județ și 15,09% din toată populația tânără domiciliată în județ. Pe grupe de vârstă, tinerii din reședința de județ erau împărțiți astfel:

- 14 ani – 1.218 tineri domiciliați în municipiul Suceava
- 15-19 ani – 5.392 tineri domiciliați în municipiul Suceava
- 20-24 ani – 5.685 tineri domiciliați în municipiul Suceava
- 25-29 ani – 8.203 tineri domiciliați în municipiul Suceava
- 30-34 ani – 12.049 tineri domiciliați în municipiul Suceava

În ceea ce privește **populația rezidentă în acest județ**, la 01.01.2020, numărul total al populației era de 623.019, dintre care, numărul total al tinerilor era de 162.910 (26,15% din populația totală rezidentă în județ). Din numărul total al tinerilor rezidenți în județ, 100.424 tineri erau în rural și 62.486 în urban. Pe grupe de vârstă, populația tânără rezidentă, se împărțea astfel:

- 14 ani – 8.093 tineri rezidenți în județ (5.124 în rural, 2.969 în urban)
- 15-19 ani – 40.805 tineri rezidenți în județ (26.547 în rural, 14.258 în urban)
- 20-24 ani – 40.396 tineri rezidenți în județ (25.812 în rural, 14.584 în urban)
- 25-29 ani – 36.566 tineri rezidenți în județ (21.737 în rural, 14.829 în urban)
- 30-34 ani – 37.050 tineri rezidenți în județ (21.204 în rural, 15.846 în urban)



La 01.01.2019, **populația totală de studenți și cursanți înscriși în învățământul universitar (licență, master, cursuri postuniversitare, doctorat și programe postdoctorale de cercetare avansată) din acest județ** era de 9.158 (adică 1,69% din numărul total din țară), dintre care, toți sunt înscriși în învățământul universitar PUBLIC.

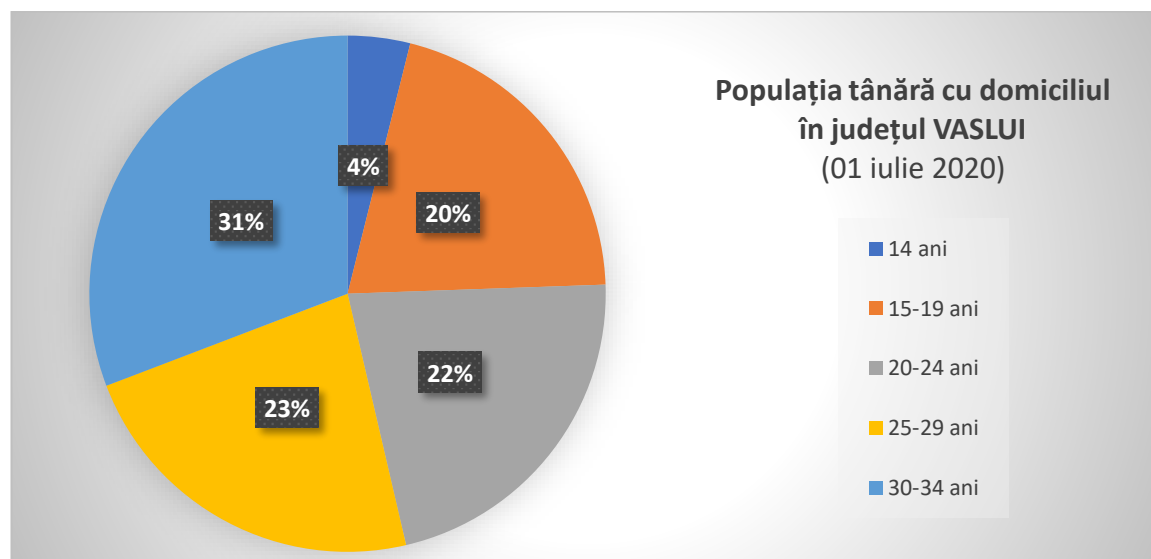
Comparând chiar și date raportate la jumătate de an distanță (01.01.2020 - populația rezidentă și 01.07. 2020 - populația cu domiciliu), nu putem ignora **diferența considerabilă între populația tânără cu domiciliul în județul Suceava și cea rezidentă aici**, după cum urmează:

- *Populația totală a județului:* populația cu rezidență era mai redusă cu 140.484 persoane față de populația cu domiciliu
- *Populația totală tânără a județului:* populația cu rezidență era mai redusă cu 52.810 tineri față de populația cu domiciliu (în rural era mai redusă cu 24.568 tineri, iar în urban cu 28.242)
- *Populația totală de 14 ani:* populația cu rezidență era mai redusă cu 1.001 tineri față de populația cu domiciliu (în rural era mai redusă cu 280, iar în urban cu 721)
- *Populația totală de 15-29 de ani:* populația cu rezidență era mai redusă cu 5.386 tineri față de populația cu domiciliu (în rural era mai redusă cu 2.196, iar în urban cu 3.190)
- *Populația totală de 20-24 de ani:* populația cu rezidență era mai redusă cu 7.484 tineri față de populația cu domiciliu (în rural era mai redusă cu 3.849, iar în urban cu 3.635)
- *Populația totală de 25-29 de ani:* populația cu rezidență era mai redusă cu 14.478 tineri față de populația cu domiciliu (în rural era mai redusă cu 7.319 tineri, iar în urban cu 7.159)
- *Populația totală de 30-34 de ani:* populația cu rezidență era mai redusă cu 24.461 tineri față de populația cu domiciliu (în rural era mai redusă cu 10.924 tineri, iar în urban cu 13.537)

## 18. Județul VASLUI

La 01.07.2020, **populația totală cu domiciliul în acest județ** era de 506.084, iar totalul tinerilor cu domiciliul în acest județ era de 147.600 reprezentând 29,17% din populația totală a județului și 2,64% din populația totală a tinerilor cu domiciliul în România. În rural erau 73.565 tineri (49,84%), iar în urban erau 74.035 (50,16%). Pe grupe de vârstă, populația tânără cu domiciliul în acest județ, se împărțea astfel:

- 14 ani – 5.770 tineri domiciliați în județ (3.305 în rural, 2.465 în urban)
- 15-19 ani – 30.302 tineri domiciliați în județ (18.436 în rural, 11.866 în urban)
- 20-24 ani – 32.349 tineri domiciliați în județ (18.599 în rural, 13.750 în urban)
- 25-29 ani – 33.714 tineri domiciliați în județ (15.601 în rural, 18.113 în urban)
- 30-34 ani – 45.465 tineri domiciliați în județ (17.624 în rural, 27.841 în urban)

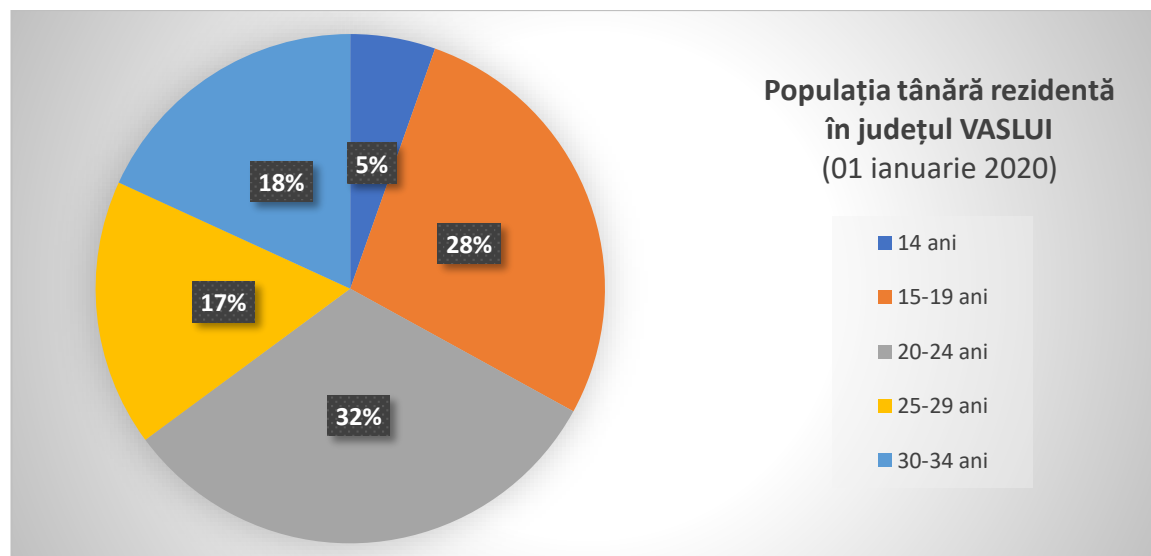


**Din urban, în municipiul reședință de județ, municipiul Vaslui** (care are un total al populației cu domiciliu de 132.822), erau 40.812 tineri, adică 30,73% din populația totală cu domiciliul în reședința de județ și 27,65% din toată populația tânără domiciliată în județ. Pe grupe de vârstă, tinerii din reședința de județ erau împărțiți astfel:

- 14 ani – 1.066 tineri domiciliați în municipiul Vaslui
- 15-19 ani – 5.394 tineri domiciliați în municipiul Vaslui
- 20-24 ani – 6.773 tineri domiciliați în municipiul Vaslui
- 25-29 ani – 10.627 tineri domiciliați în municipiul Vaslui
- 30-34 ani – 16.952 tineri domiciliați în municipiul Vaslui

În ceea ce privește **populația rezidentă în acest județ**, la 01.01.2020, numărul total al populației era de 372.040, dintre care, numărul total al tinerilor era de 95.143 (25,57% din populația totală rezidentă în județ). Din numărul total al tinerilor rezidenți în județ, 56.590 tineri erau în rural și 38.553 în urban. Pe grupe de vârstă, populația tânără rezidentă, se împărțea astfel:

- 14 ani – 5.144 tineri rezidenți în județ (3.133 în rural, 2.011 în urban)
- 15-19 ani – 26.255 tineri rezidenți în județ (17.161 în rural, 9.094 în urban)
- 20-24 ani – 30.332 tineri rezidenți în județ (15.748 în rural, 14.584 în urban)
- 25-29 ani – 16.139 tineri rezidenți în județ (10.515 în rural, 5.624 în urban)
- 30-34 ani – 17.273 tineri rezidenți în județ (10.033 în rural, 7.240 în urban)



Comparând chiar și date raportate la jumătate de an distanță (01.01.2020 - populația rezidentă și 01.07. 2020 - populația cu domiciliu), nu putem ignora **diferența considerabilă între populația tânără cu domiciliul în județul Vaslui și cea rezidentă aici**, după cum urmează:

- *Populația totală a județului:* populația cu rezidență era mai redusă cu 134.044 persoane față de populația cu domiciliu
- *Populația totală tânără a județului:* populația cu rezidență era mai redusă cu 52.457 tineri față de populația cu domiciliu (în rural era mai redusă cu 16.975 tineri, iar în urban cu 35.482)
- *Populația totală de 14 ani:* populația cu rezidență era mai redusă cu 626 tineri față de populația cu domiciliu (în rural era mai redusă cu 172 tineri, iar în urban cu 454)
- *Populația totală de 15-29 de ani:* populația cu rezidență era mai redusă cu 4.047 tineri față de populația cu domiciliu (în rural era mai redusă cu 1.275, iar în urban cu 2.772)
- *Populația totală de 20-24 de ani:* populația cu rezidență era mai redusă cu 2.017 tineri față de populația cu domiciliu (în rural era mai redusă cu 2.851 tineri, iar în urban era mai numeroasă cu 834 tineri)
- *Populația totală de 25-29 de ani:* populația cu rezidență era mai redusă cu 17.575 tineri față de populația cu domiciliu (în rural era mai redusă cu 5.086 tineri, iar în urban cu 12.489)
- *Populația totală de 30-34 de ani:* populația cu rezidență era mai redusă cu 28.192 tineri față de populația cu domiciliu (în rural era mai redusă cu 7.591 tineri, iar în urban cu 20.601)



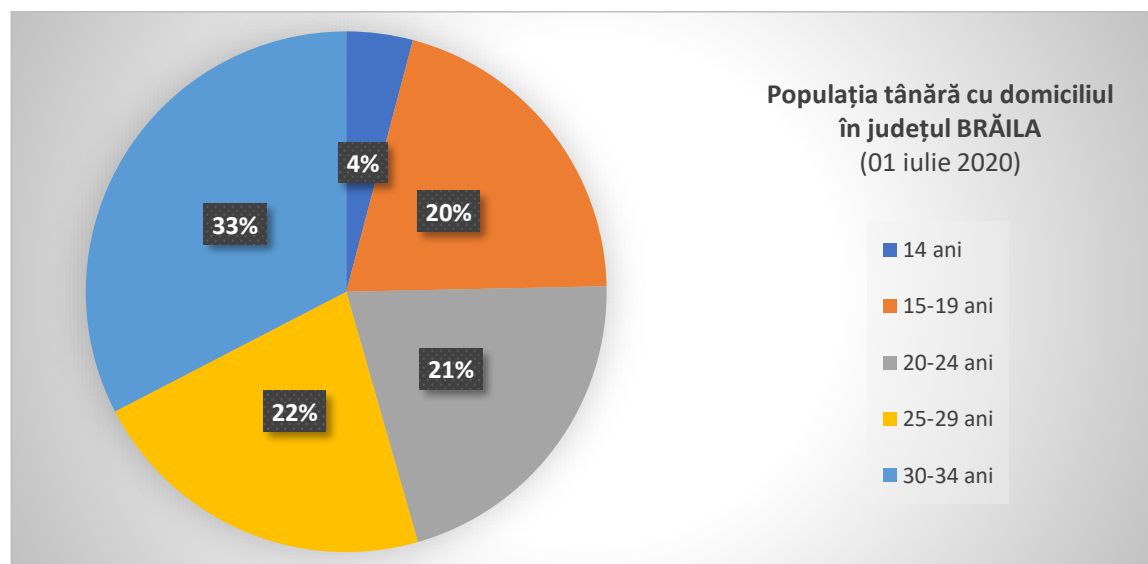
# IV. Regiunea de dezvoltare Sud-Est



## 19. Județul BRĂILA

La 01.07.2020, **populația totală cu domiciliul în acest județ** era de 338.789, iar totalul tinerilor cu domiciliul în acest județ era de 80.937 reprezentând 23,89% din populația totală a județului și 1,45% din populația totală a tinerilor cu domiciliul în România. În rural erau 31.336 tineri (38,72%), iar în urban erau 49.601 (61,28%). Pe grupe de vârstă, populația tânără cu domiciliul în acest județ, se împărțea astfel:

- 14 ani – 3.339 tineri domiciliați în județ (1.271 în rural, 2.068 în urban)
- 15-19 ani – 16.623 tineri domiciliați în județ (7.008 în rural, 9.615 în urban)
- 20-24 ani – 16.913 tineri domiciliați în județ (7.423 în rural, 9.490 în urban)
- 25-29 ani – 17.673 tineri domiciliați în județ (6.947 în rural, 10.726 în urban)
- 30-34 ani – 26.389 tineri domiciliați în județ (8.687 în rural, 17.702 în urban)

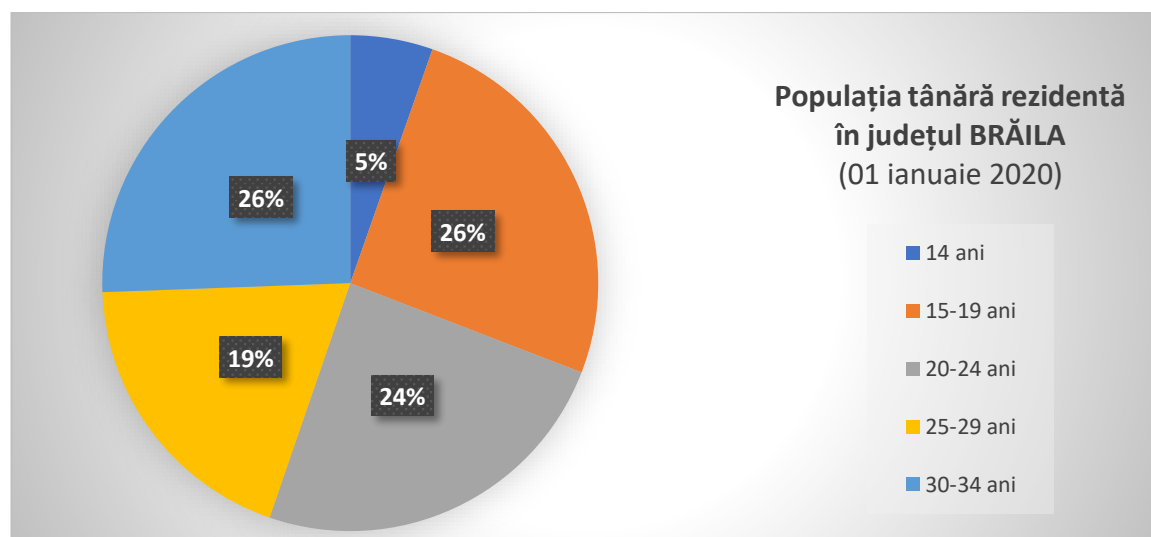


**Din urban, în municipiul reședință de județ, municipiul Brăila** (care are un total al populației cu domiciliu de 198.942), erau 43.898 tineri, adică 22,07% din populația totală cu domiciliul în reședința de județ și 54,24% din toată populația tânără domiciliată în județ. Pe grupe de vârstă, tinerii din reședința de județ erau împărțiți astfel:

- 14 ani – 1.878 tineri domiciliați în municipiul Brăila
- 15-19 ani – 8.473 tineri domiciliați în municipiul Brăila
- 20-24 ani – 8.139 tineri domiciliați în municipiul Brăila
- 25-29 ani – 9.456 tineri domiciliați în municipiul Brăila
- 30-34 ani – 15.952 tineri domiciliați în municipiul Brăila

În ceea ce privește **populația rezidentă în acest județ**, la 01.01.2020, numărul total al populației era de 285.916, dintre care, numărul total al tinerilor era de 60.205 (21,06% din populația totală rezidentă în județ). Din numărul total al tinerilor rezidenți în județ, 26.191 tineri erau în rural și 34.014 în urban. Pe grupe de vârstă, populația tânără rezidentă, se împărțea astfel:

- 14 ani – 3.241 tineri rezidenți în județ (1.348 în rural, 1.893 în urban)
- 15-19 ani – 15.340 tineri rezidenți în județ (6.897 în rural, 8.443 în urban)
- 20-24 ani – 14.695 tineri rezidenți în județ (6.696 în rural, 7.999 în urban)
- 25-29 ani – 11.529 tineri rezidenți în județ (5.293 în rural, 6.236 în urban)
- 30-34 ani – 15.400 tineri rezidenți în județ (5.957 în rural, 9.443 în urban)



La 01.01.2019, **populația totală de studenți și cursanți înscriși în învățământul universitar (licență, master, cursuri postuniversitare, doctorat și programe postdoctorale de cercetare avansată) din acest județ** era de 787 (adică 0,14% din numărul total din țară), dintre care în învățământul universitar PUBLIC erau înscriși 446, iar în învățământul universitar PRIVAT erau înscriși 341.

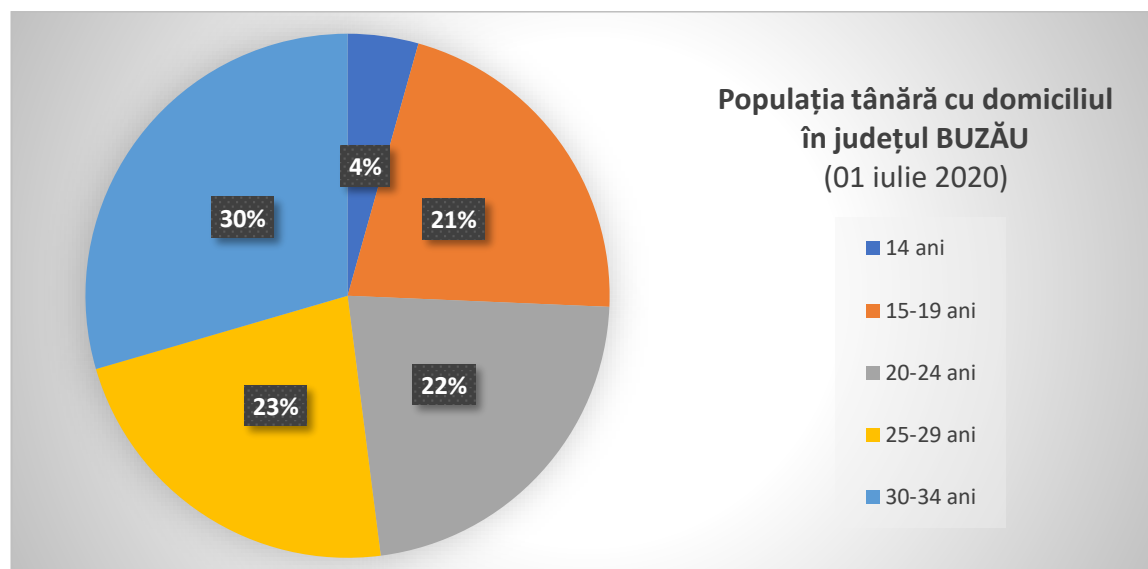
Comparând chiar și date raportate la jumătate de an distanță (01.01.2020 - populația rezidentă și 01.07. 2020 - populația cu domiciliu), nu putem ignora diferența considerabilă între populația tânără cu domiciliul în județul Brăila și cea rezidentă aici, după cum urmează:

- *Populația totală a județului:* populația cu rezidență era mai redusă cu 52.873 persoane față de populația cu domiciliu
- *Populația totală tânără a județului:* populația cu rezidență era mai redusă cu 20.732 tineri față de populația cu domiciliu (în rural era mai redusă cu 5.145 tineri, iar în urban cu 15.587)
- *Populația totală de 14 ani:* populația cu rezidență era mai redusă cu 98 tineri față de populația cu domiciliu (în rural era mai numeroasă cu 77 tineri, iar în urban este mai redusă cu 175)
- *Populația totală de 15-29 de ani:* populația cu rezidență era mai redusă cu 1.283 tineri față de populația cu domiciliu (în rural era mai redusă cu 111, iar în urban cu 1.172)
- *Populația totală de 20-24 de ani:* populația cu rezidență era mai redusă cu 2.218 tineri față de populația cu domiciliu (în rural era mai redusă cu 727, iar în urban cu 1.491)
- *Populația totală de 25-29 de ani:* populația cu rezidență era mai redusă cu 6.144 tineri față de populația cu domiciliu (în rural era mai redusă cu 1.654, iar în urban cu 4.490)
- *Populația totală de 30-34 de ani:* populația cu rezidență era mai redusă cu 10.989 tineri față de populația cu domiciliu (în rural era mai redusă cu 2.730 tineri, iar în urban cu 8.259)

## 20. Județul BUZĂU

La 01.07.2020, **populația totală cu domiciliul în acest județ** era de 458.854, iar totalul tinerilor cu domiciliul în acest județ era de 111.661 reprezentând 24,33% din populația totală a județului și 2% din populația totală a tinerilor cu domiciliul în România. În rural erau 66.777 tineri (59,80%), iar în urban erau 44.884 (40,20%). Pe grupe de vârstă, populația tânără cu domiciliul în acest județ, se împărțea astfel:

- 14 ani – 4.869 tineri domiciliați în județ (2.888 în rural, 1.981 în urban)
- 15-19 ani – 23.801 tineri domiciliați în județ (14.759 în rural, 9.042 în urban)
- 20-24 ani – 24.903 tineri domiciliați în județ (15.756 în rural, 9.147 în urban)
- 25-29 ani – 25.136 tineri domiciliați în județ (15.089 în rural, 10.047 în urban)
- 30-34 ani – 32.952 tineri domiciliați în județ (18.285 în rural, 14.667 în urban)

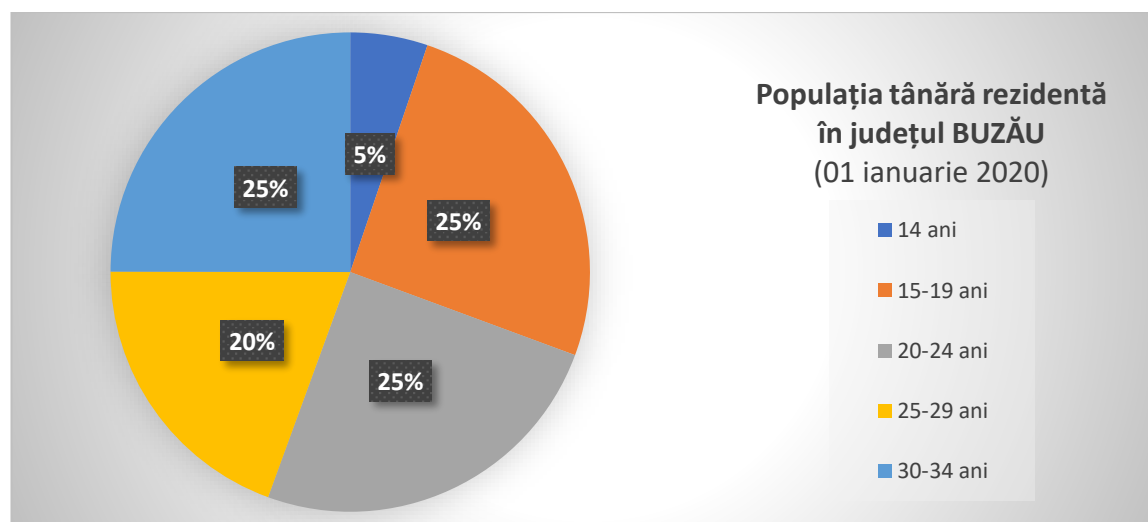


Din urban, în municipiul reședință de județ, municipiul Buzău (care are un total al populației cu domiciliu de 130.437), erau 28.790 tineri, adică 22,07% din populația totală cu domiciliul în reședința de județ și 25,78% din toată populația tânără domiciliată în județ. Pe grupe de vârstă, tinerii din reședința de județ erau împărțiți astfel:

- 14 ani – 1.246 tineri domiciliați în municipiul Buzău
- 15-19 ani – 5.719 tineri domiciliați în municipiul Buzău
- 20-24 ani – 5.752 tineri domiciliați în municipiul Buzău
- 25-29 ani – 6.263 tineri domiciliați în municipiul Buzău
- 30-34 ani – 9.810 tineri domiciliați în municipiul Buzău

În ceea ce privește **populația rezidentă în acest județ**, la 01.01.2020, numărul total al populației era de 409.162, dintre care, numărul total al tinerilor era de 88.817 (21,71% din populația totală rezidentă în județ). Din numărul total al tinerilor rezidenți în județ, 57.309 tineri erau în rural și 31.508 în urban. Pe grupe de vârstă, populația tânără rezidentă, se împărțea astfel:

- 14 ani – 4.639 tineri rezidenți în județ (2.858 în rural, 1.781 în urban)
- 15-19 ani – 22.570 tineri rezidenți în județ (14.424 în rural, 8.146 în urban)
- 20-24 ani – 22.145 tineri rezidenți în județ (14.272 în rural, 7.873 în urban)
- 25-29 ani – 17.286 tineri rezidenți în județ (11.485 în rural, 5.801 în urban)
- 30-34 ani – 22.177 tineri rezidenți în județ (14.270 în rural, 7.907 în urban)



La 01.01.2019, **populația totală de studenți și cursanți înscriși în învățământul universitar (licență, master, cursuri postuniversitare, doctorat și programe postdoctorale de cercetare avansată) din acest județ** era de 571 (adică 0,11% din numărul total din țară), dintre care în învățământul universitar PUBLIC erau înscriși 193, iar în învățământul universitar PRIVAT erau înscriși 378.

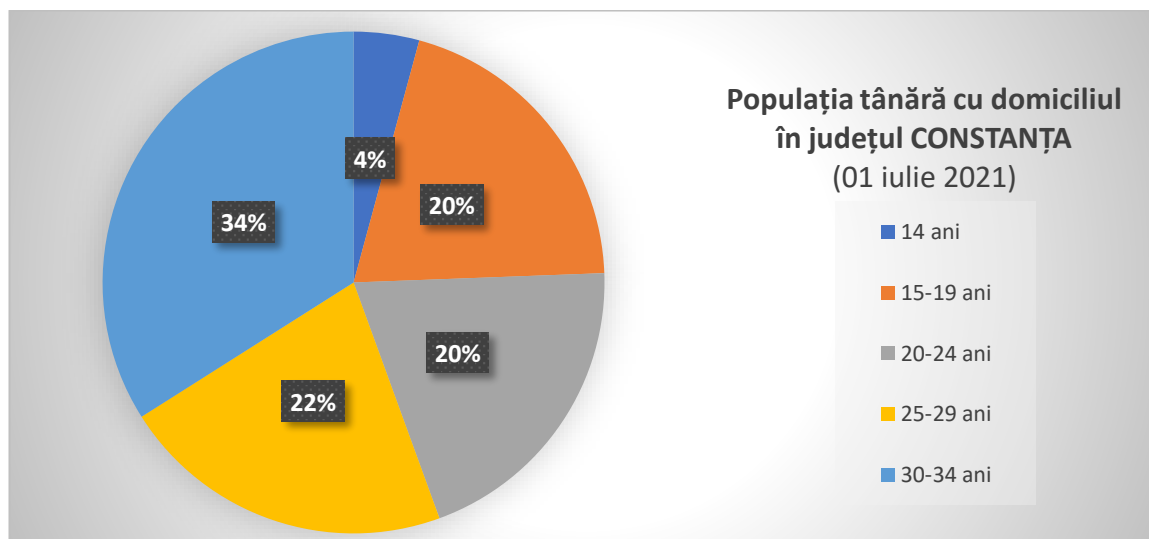
Comparând chiar și date raportate la jumătate de an distanță (01.01.2020 - populația rezidentă și 01.07. 2020 - populația cu domiciliu), nu putem ignora **diferența considerabilă între populația tânără cu domiciliul în județul Buzău și cea rezidentă aici**, după cum urmează:

- *Populația totală a județului:* populația cu rezidență era mai redusă cu 49.692 persoane față de populația cu domiciliu
- *Populația totală tânără a județului:* populația cu rezidență era mai redusă cu 22.844 tineri față de populația cu domiciliu (în rural era mai redusă cu 9.468 tineri, iar în urban cu 13.376)
- *Populația totală de 14 ani:* populația cu rezidență era mai redusă cu 230 tineri față de populația cu domiciliu (în rural era mai redusă cu 30 tineri, iar în urban cu 200)
- *Populația totală de 15-29 de ani:* populația cu rezidență era mai redusă cu 1.231 tineri față de populația cu domiciliu (în rural era mai redusă cu 335, iar în urban cu 896)
- *Populația totală de 20-24 de ani:* populația cu rezidență era mai redusă cu 2.758 tineri față de populația cu domiciliu (în rural era mai redusă cu 1.484, iar în urban cu 1.274)
- *Populația totală de 25-29 de ani:* populația cu rezidență era mai redusă cu 7.850 tineri față de populația cu domiciliu (în rural era mai redusă cu 3.604, iar în urban cu 4.246)
- *Populația totală de 30-34 de ani:* populația cu rezidență era mai redusă cu 10.775 tineri față de populația cu domiciliu (în rural era mai redusă cu 4.015 tineri, iar în urban cu 6.760)

## 21. Județul CONSTANȚA

La 01.07.2020, **populația totală cu domiciliul în acest județ** era de 762.214, iar totalul tinerilor cu domiciliul în acest județ era de 187.103 reprezentând 24,55% din populația totală a județului și 3,34% din populația totală a tinerilor cu domiciliul în România. În rural erau 68.301 tineri (36,5%), iar în urban erau 118.802 (63,5%). Pe grupe de vârstă, populația tânără cu domiciliul în acest județ, se împărțea astfel:

- 14 ani – 7.899 tineri domiciliați în județ (3.063 în rural, 4.836 în urban)
- 15-19 ani – 37.765 tineri domiciliați în județ (15.124 în rural, 22.641 în urban)
- 20-24 ani – 37.485 tineri domiciliați în județ (15.018 în rural, 22.467 în urban)
- 25-29 ani – 40.372 tineri domiciliați în județ (14.562 în rural, 25.810 în urban)
- 30-34 ani – 63.582 tineri domiciliați în județ (20.534 în rural, 43.048 în urban)



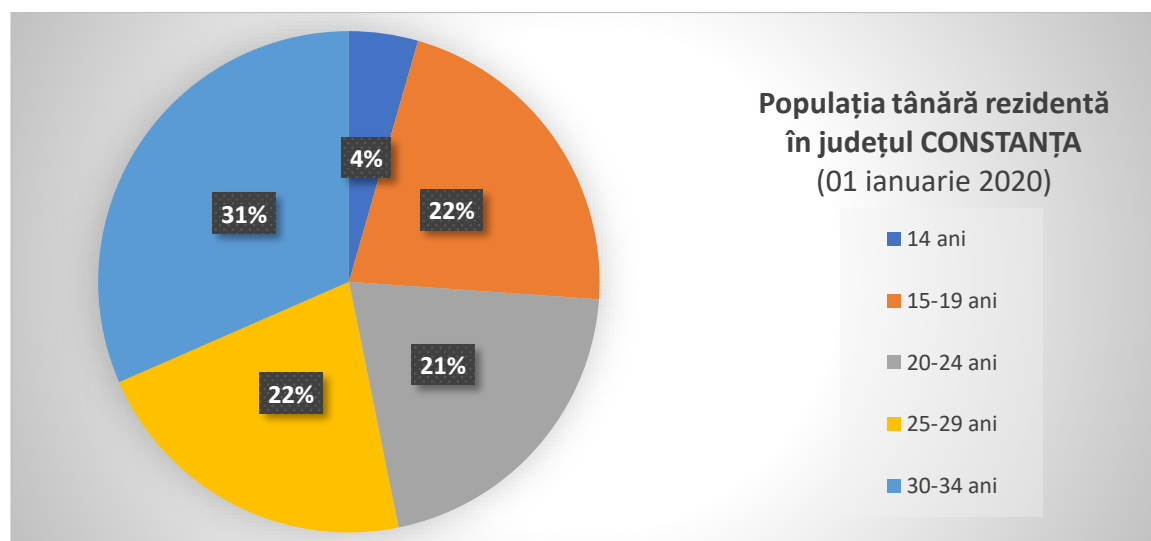
Din urban, în municipiul reședință de județ, municipiul Constanța (care are un total al populației cu domiciliu de 310.182), erau 66.241 tineri, adică 21.36% din populația totală cu domiciliul în reședința de județ și 35,4% din toată populația tânără domiciliată în județ. Pe grupe de vârstă, tinerii din reședința de județ erau împărțiți astfel:



- 14 ani – 2.628 tineri domiciliați în municipiul Constanța
- 15-19 ani – 12.277 tineri domiciliați în municipiul Constanța
- 20-24 ani – 11.892 tineri domiciliați în municipiul Constanța
- 25-29 ani – 14.261 tineri domiciliați în municipiul Constanța
- 30-34 ani – 25.183 tineri domiciliați în municipiul Constanța

În ceea ce privește **populația rezidentă în acest județ**, la 01.01.2020, numărul total al populației era de 672.142, dintre care, numărul total al tinerilor era de 160.744 (23,92% din populația totală rezidentă în județ). Din numărul total al tinerilor rezidenți în județ, 58.638 tineri erau în rural și 102.106 în urban. Pe grupe de vârstă, populația tânără rezidentă, se împărțea astfel:

- 14 ani – 7.148 tineri rezidenți în județ (2.880 în rural, 4.268 în urban)
- 15-19 ani – 34.831 tineri rezidenți în județ (14.464 în rural, 20.367 în urban)
- 20-24 ani – 33.286 tineri rezidenți în județ (13.379 în rural, 19.907 în urban)
- 25-29 ani – 34.767 tineri rezidenți în județ (12.167 în rural, 22.600 în urban)
- 30-34 ani – 50.712 tineri rezidenți în județ (15.748 în rural, 34.964 în urban)



La 01.01.2019, **populația totală de studenți și cursanți înscriși în învățământul universitar (licență, master, cursuri postuniversitare, doctorat și programe postdoctorale de cercetare avansată) din acest județ** era de 21.752 (adică 4% din numărul total din țară), dintre care în învățământul universitar PUBLIC erau înscriși 19.709, iar în învățământul universitar PRIVAT erau înscriși 2.043.

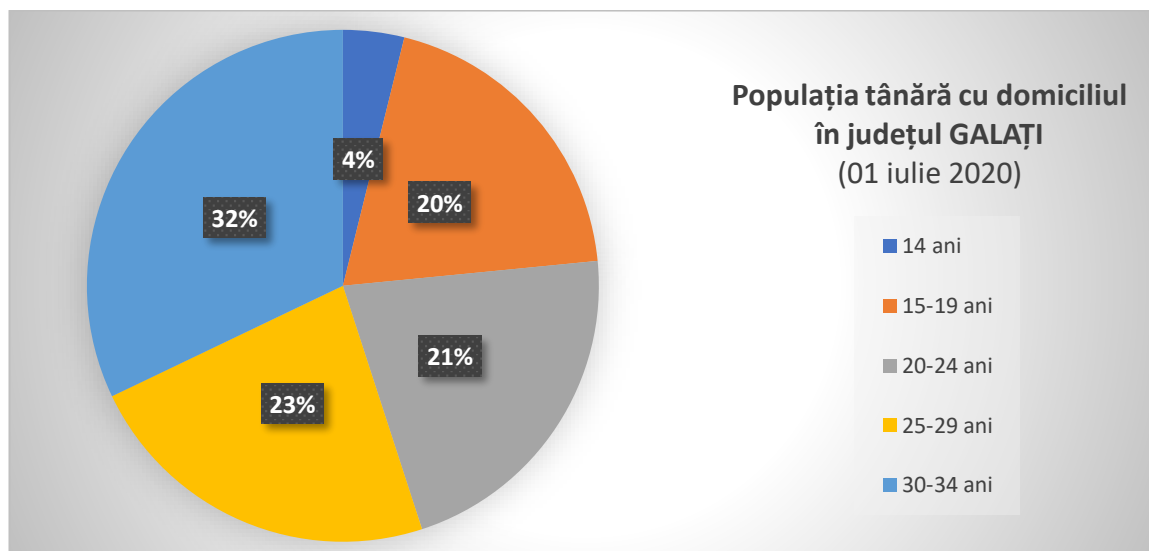
Comparând chiar și date raportate la jumătate de an distanță (01.01.2020 - populația rezidentă și 01.07. 2020 - populația cu domiciliu), nu putem ignora **diferența considerabilă între populația tânără cu domiciliul în județul Constanța și cea rezidentă aici**, după cum urmează:

- *Populația totală a județului:* populația cu rezidență era mai redusă cu 90.072 persoane față de populația cu domiciliu
- *Populația totală tânără a județului:* populația cu rezidență era mai redusă cu 26.359 tineri față de populația cu domiciliu (în rural era mai redusă cu 9.663 tineri, iar în urban cu 16.696)
- *Populația totală de 14 ani:* populația cu rezidență era mai redusă cu 751 tineri față de populația cu domiciliu (în rural era mai redusă cu 183 tineri, iar în urban cu 568)
- *Populația totală de 15-29 de ani:* populația cu rezidență era mai redusă cu 2.934 tineri față de populația cu domiciliu (în rural era mai redusă cu 660, iar în urban cu 2.274)
- *Populația totală de 20-24 de ani:* populația cu rezidență era mai redusă cu 4.199 tineri față de populația cu domiciliu (în rural era mai redusă cu 1.639, iar în urban cu 2.560)
- *Populația totală de 25-29 de ani:* populația cu rezidență era mai redusă cu 5.605 tineri față de populația cu domiciliu (în rural era mai redusă cu 2.395, iar în urban cu 3.210)
- *Populația totală de 30-34 de ani:* populația cu rezidență era mai redusă cu 12.870 tineri față de populația cu domiciliu (în rural era mai redusă cu 4.786 tineri, iar în urban cu 8.084)

## 22. Județul GALAȚI

La 01.07.2020, **populația totală cu domiciliul în acest județ** era de 627.530, iar totalul tinerilor cu domiciliul în acest județ era de 163.551 reprezentând 26,06% din populația totală a județului și 2,92% din populația totală a tinerilor cu domiciliul în România. În rural erau 76.561 tineri (46,81%), iar în urban erau 86.990 (53,19%). Pe grupe de vârstă, populația tânără cu domiciliul în acest județ, se împărțea astfel:

- 14 ani – 6.317 tineri domiciliați în județ (3.131 în rural, 3.186 în urban)
- 15-19 ani – 32.036 tineri domiciliați în județ (16.951 în rural, 15.085 în urban)
- 20-24 ani – 35.236 tineri domiciliați în județ (18.291 în rural, 16.945 în urban)
- 25-29 ani – 37.461 tineri domiciliați în județ (17.386 în rural, 20.075 în urban)
- 30-34 ani – 52.501 tineri domiciliați în județ (20.802 în rural, 31.699 în urban)

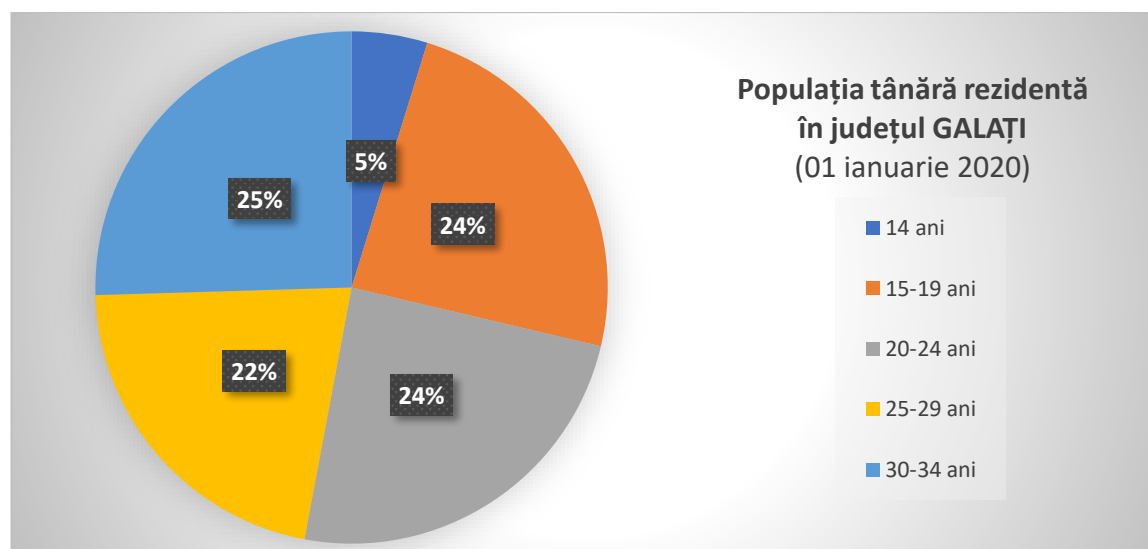


**Din urban, în municipiul reședință de județ, municipiul Galați** (care are un total al populației cu domiciliu de 305.929), erau 72.208 tineri, adică 23,6% din populația totală cu domiciliul în reședința de județ și 44,15% din toată populația tânără domiciliată în județ. Pe grupe de vârstă, tinerii din reședința de județ erau împărțiți astfel:

- 14 ani – 2.581 tineri domiciliați în municipiul Galați
- 15-19 ani – 12.166 tineri domiciliați în municipiul Galați
- 20-24 ani – 13.695 tineri domiciliați în municipiul Galați
- 25-29 ani – 16.626 tineri domiciliați în municipiul Galați
- 30-34 ani – 27.140 tineri domiciliați în municipiul Galați

În ceea ce privește **populația rezidentă în acest județ**, la 01.01.2020, numărul total al populației era de 500.213, dintre care, numărul total al tinerilor era de 117.667 (23,52% din populația totală rezidentă în județ). Din numărul total al tinerilor rezidenți în județ, 58.732 tineri erau în rural și 58.935 în urban. Pe grupe de vârstă, populația tânără rezidentă, se împărțea astfel:

- 14 ani – 5.625 tineri rezidenți în județ (2.993 în rural, 2.632 în urban)
- 15-19 ani – 28.135 tineri rezidenți în județ (15.694 în rural, 12.441 în urban)
- 20-24 ani – 28.539 tineri rezidenți în județ (15.548 în rural, 12.991 în urban)
- 25-29 ani – 25.399 tineri rezidenți în județ (12.087 în rural, 13.312 în urban)
- 30-34 ani – 29.969 tineri rezidenți în județ (12.410 în rural, 17.559 în urban)



La 01.01.2019, **populația totală de studenți și cursanți înscriși în învățământul universitar (licență, master, cursuri postuniversitare, doctorat și programe postdoctorale de cercetare avansată) din acest județ** era de 15.483 (adică 2,85% din numărul total din țară), dintre care în învățământul universitar PUBLIC erau înscriși 12.492, iar în învățământul universitar PRIVAT erau înscriși 2.991.

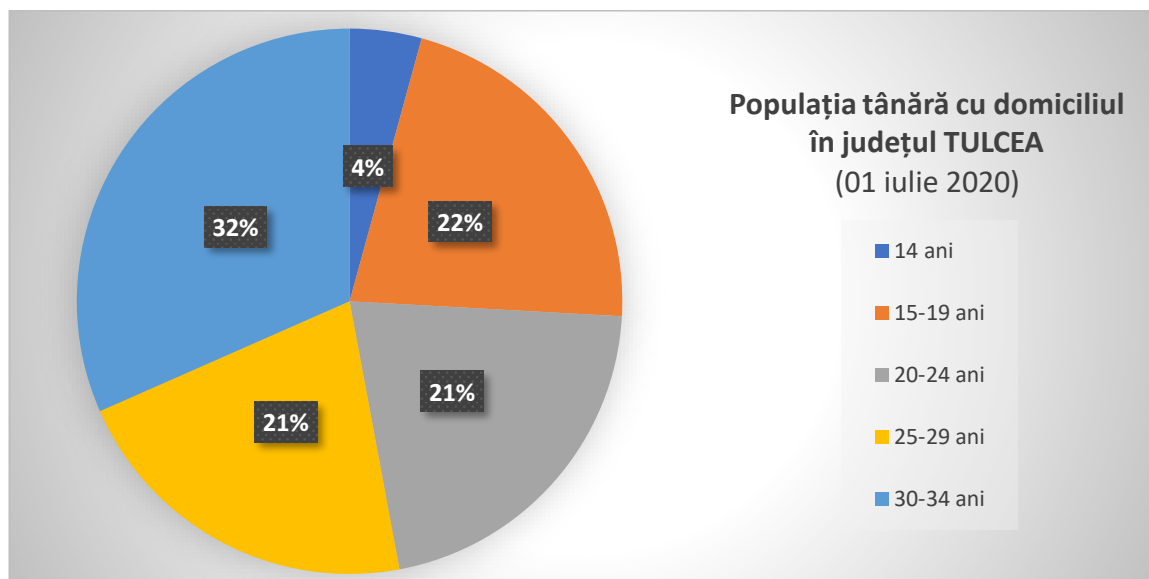
Comparând chiar și date raportate la jumătate de an distanță (01.01.2020 - populația rezidentă și 01.07. 2020 - populația cu domiciliu), nu putem ignora **diferența considerabilă între populația tânără cu domiciliul în județul Galați și cea rezidentă aici**, după cum urmează:

- *Populația totală a județului:* populația cu rezidență era mai redusă cu 127.317 persoane față de populația cu domiciliu
- *Populația totală tânără a județului:* populația cu rezidență era mai redusă cu 45.884 tineri față de populația cu domiciliu (în rural era mai redusă cu 17.829 tineri, iar în urban cu 28.055)
- *Populația totală de 14 ani:* populația cu rezidență era mai redusă cu 692 tineri față de populația cu domiciliu (în rural era mai redusă cu 138 tineri, iar în urban cu 554)
- *Populația totală de 15-29 de ani:* populația cu rezidență era mai redusă cu 3.901 tineri față de populația cu domiciliu (în rural era mai redusă cu 1.257, iar în urban cu 2.644)
- *Populația totală de 20-24 de ani:* populația cu rezidență era mai redusă cu 6.697 tineri față de populația cu domiciliu (în rural era mai redusă cu 2.743, iar în urban cu 3.954)
- *Populația totală de 25-29 de ani:* populația cu rezidență era mai redusă cu 12.062 tineri față de populația cu domiciliu (în rural era mai redusă cu 5.299 tineri, iar în urban cu 6.763)
- *Populația totală de 30-34 de ani:* populația cu rezidență era mai redusă cu 22.532 tineri față de populația cu domiciliu (în rural era mai redusă cu 8.392 tineri, iar în urban cu 14.140)

## 23. Județul TULCEA

La 01.07.2020, **populația totală cu domiciliul în acest județ** era de 233.108, iar totalul tinerilor cu domiciliul în acest județ era de 57.266 reprezentând 24,57% din populația totală a județului și 1,02% din populația totală a tinerilor cu domiciliul în România. În rural erau 29.988 tineri (52,37%), iar în urban erau 27.278 (47,63%). Pe grupe de vârstă, populația tânără cu domiciliul în acest județ, se împărțea astfel:

- 14 ani – 2.441 tineri domiciliați în județ (1.259 în rural, 1.182 în urban)
- 15-19 ani – 12.377 tineri domiciliați în județ (6.710 în rural, 5.667 în urban)
- 20-24 ani – 12.137 tineri domiciliați în județ (6.737 în rural, 5.400 în urban)
- 25-29 ani – 12.216 tineri domiciliați în județ (6.511 în rural, 5.705 în urban)
- 30-34 ani – 18.095 tineri domiciliați în județ (8.771 în rural, 9.324 în urban)

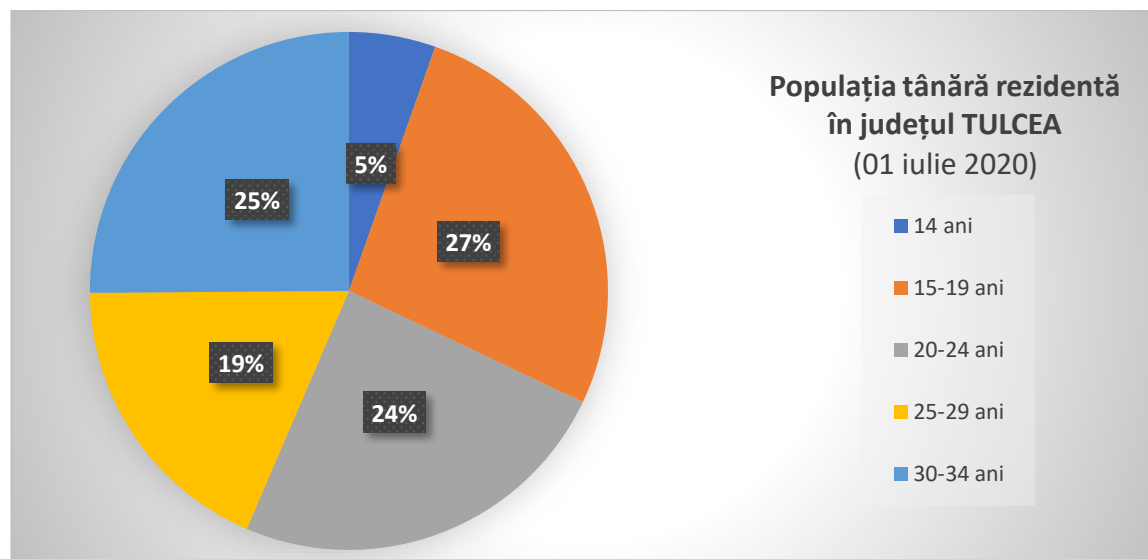


**Din urban, în municipiul reședință de județ, municipiul Tulcea** (care are un total al populației cu domiciliu de 85.106), erau 19.538 tineri, adică 22,96% din populația totală cu domiciliul în reședința de județ și 34,12% din toată populația tânără domiciliată în județ. Pe grupe de vârstă, tinerii din reședința de județ erau împărțiți astfel:

- 14 ani - 865 tineri domiciliați în municipiul Tulcea
- 15-19 ani – 3.971 tineri domiciliați în municipiul Tulcea
- 20-24 ani – 3.739 tineri domiciliați în municipiul Tulcea
- 25-29 ani – 4.013 tineri domiciliați în municipiul Tulcea
- 30-34 ani – 6.951 tineri domiciliați în municipiul Tulcea

În ceea ce privește **populația rezidentă în acest județ**, la 01.01.2020, numărul total al populației era de 192.101, dintre care, numărul total al tinerilor era de 41.597 (21,65% din populația totală rezidentă în județ). Din numărul total al tinerilor rezidenți în județ, 22.924 tineri erau în rural și 18.673 în urban. Pe grupe de vârstă, populația tânără rezidentă, se împărțea astfel:

- 14 ani – 2.252 tineri rezidenți în județ (1.159 în rural, 1.093 în urban)
- 15-19 ani – 11.089 tineri rezidenți în județ (6.089 în rural, 5.000 în urban)
- 20-24 ani – 10.140 tineri rezidenți în județ (5.652 în rural, 4.488 în urban)
- 25-29 ani – 7.669 tineri rezidenți în județ (4.399 în rural, 3.270 în urban)
- 30-34 ani – 10.447 tineri rezidenți în județ (5.625 în rural, 4.822 în urban)



La 01.01.2019, **populația totală de studenți și cursanți înscriși în învățământul universitar (licență, master, cursuri postuniversitare, doctorat și programe postdoctorale de cercetare avansată) din acest județ** era de 48 (adică 0,01% din numărul total din țară), dintre care, toți erau înscriși în învățământul universitar PUBLIC.

Comparând chiar și date raportate la jumătate de an distanță (01.01.2020 - populația rezidentă și 01.07. 2020 - populația cu domiciliu), nu putem ignora **diferența considerabilă între populația tânără cu domiciliul în județul Tulcea și cea rezidentă aici**, după cum urmează:

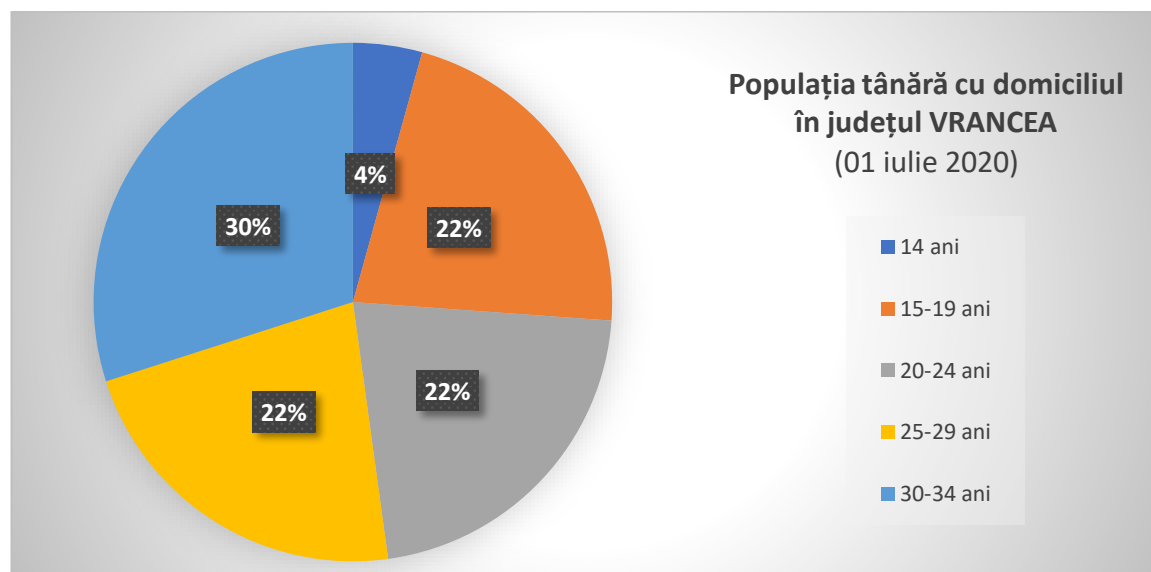
- *Populația totală a județului:* populația cu rezidență era mai redusă cu 41.007 persoane față de populația cu domiciliu
- *Populația totală tânără a județului:* populația cu rezidență era mai redusă cu 15.669 tineri față de populația cu domiciliu (în rural era mai redusă cu 7.064 tineri, iar în urban cu 8.605)
- *Populația totală de 14 ani:* populația cu rezidență era mai redusă cu 189 tineri față de populația cu domiciliu (în rural era mai redusă cu 100 tineri, iar în urban cu 89)
- *Populația totală de 15-29 de ani:* populația cu rezidență era mai redusă cu 1.288 tineri față de populația cu domiciliu (în rural era mai redusă cu 621, iar în urban cu 667)
- *Populația totală de 20-24 de ani:* populația cu rezidență era mai redusă cu 1.997 tineri față de populația cu domiciliu (în rural era mai redusă cu 1.085, iar în urban cu 912)
- *Populația totală de 25-29 de ani:* populația cu rezidență era mai redusă cu 4.547 tineri față de populația cu domiciliu (în rural era mai redusă cu 2.112, iar în urban cu 2.435)
- *Populația totală de 30-34 de ani:* populația cu rezidență era mai redusă cu 7.648 tineri față de populația cu domiciliu (în rural era mai redusă cu 3.146, iar în urban cu 4.502)



## 24. Județul VRANCEA

La 01.07.2020, **populația totală cu domiciliul în acest județ** era de 381.471 iar totalul tinerilor cu domiciliul în acest județ era de 98.589 reprezentând 25,84% din populația totală a județului și 1,76% din populația totală a tinerilor cu domiciliul în România. În rural erau 63.424 tineri (64,33%), iar în urban erau 35.165 (35,67%). Pe grupe de vârstă, populația tânără cu domiciliul în acest județ, se împărțea astfel:

- 14 ani – 4.250 tineri domiciliați în județ (2.685 în rural, 1.565 în urban)
- 15-19 ani – 21.523 tineri domiciliați în județ (14.417 în rural, 7.106 în urban)
- 20-24 ani – 21.379 tineri domiciliați în județ (14.690 în rural, 6.689 în urban)
- 25-29 ani – 21.914 tineri domiciliați în județ (14.212 în rural, 7.702 în urban)
- 30-34 ani – 29.523 tineri domiciliați în județ (17.420 în rural, 12.103 în urban)

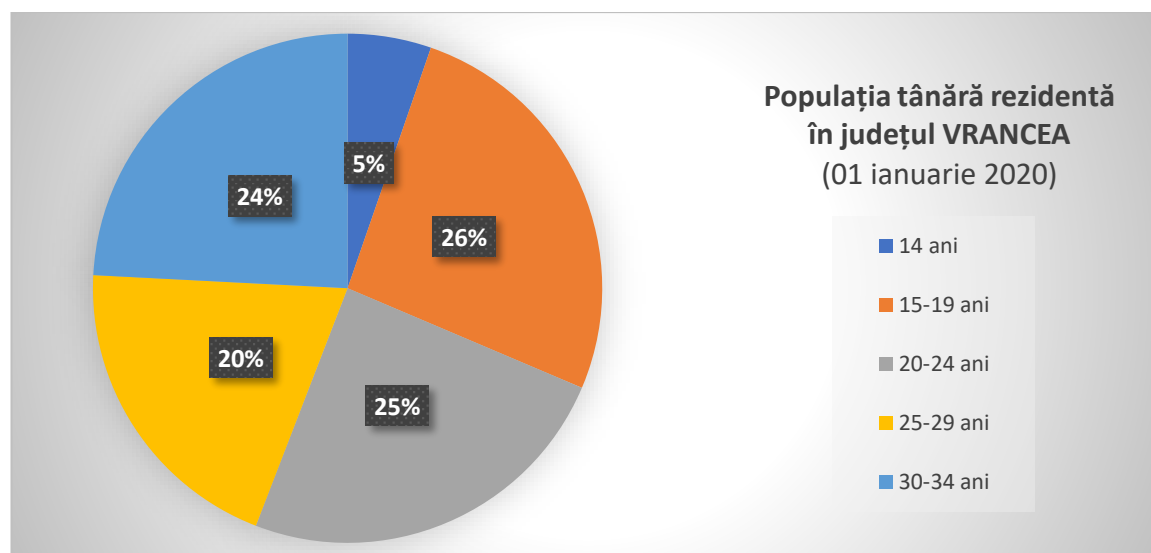


Din urban, în municipiul reședință de județ, municipiul Focșani (care are un total al populației cu domiciliu de 91.174), erau 21.006 tineri, adică 23,04% din populația totală cu domiciliul în reședința de județ și 21,31% din toată populația tânără domiciliată în județ. Pe grupe de vârstă, tinerii din reședința de județ erau împărțiți astfel:

- 14 ani - 943 tineri domiciliați în municipiul Focșani
- 15-19 ani – 4.116 tineri domiciliați în municipiul Focșani
- 20-24 ani – 3.756 tineri domiciliați în municipiul Focșani
- 25-29 ani – 4.494 tineri domiciliați în municipiul Focșani
- 30-34 ani – 7.697 tineri domiciliați în municipiul Focșani

În ceea ce privește **populația rezidentă în acest județ**, la 01.01.2020, numărul total al populației era de 317.567, dintre care, numărul total al tinerilor era de 73.950 (23,29% din populația totală rezidentă în județ). Din numărul total al tinerilor rezidenți în județ, 48.740 tineri erau în rural și 25.210 în urban. Pe grupe de vârstă, populația tânără rezidentă, se împărțea astfel:

- 14 ani – 3.927 tineri rezidenți în județ (2.580 în rural, 1.347 în urban)
- 15-19 ani – 19.290 tineri rezidenți în județ (13.492 în rural, 5.798 în urban)
- 20-24 ani – 18.094 tineri rezidenți în județ (12.443 în rural, 5.651 în urban)
- 25-29 ani – 14.759 tineri rezidenți în județ (9.819 în rural, 4.940 în urban)
- 30-34 ani – 17.880 tineri rezidenți în județ (10.406 în rural, 7.474 în urban)



La 01.01.2019, **populația totală de studenți și cursanți înscriși în învățământul universitar (licență, master, cursuri postuniversitare, doctorat și programe postdoctorale de cercetare avansată) din acest județ** era de 243 (adică 0,04% din numărul total din țară), dintre care în învățământul universitar PUBLIC erau înscriși 200, iar în învățământul universitar PRIVAT erau înscriși 43.

Comparând chiar și date raportate la jumătate de an distanță (01.01.2020 - populația rezidentă și 01.07. 2020 - populația cu domiciliu), nu putem ignora **diferența considerabilă între populația tânără cu domiciliul în județul Vrancea și cea rezidentă aici**, după cum urmează:

- *Populația totală a județului:* populația cu rezidență era mai redusă cu 63.904 persoane față de populația cu domiciliu
- *Populația totală tânără a județului:* populația cu rezidență era mai redusă cu 24.639 tineri față de populația cu domiciliu (în rural era mai redusă cu 14.684 tineri, iar în urban cu 9.955)
- *Populația totală de 14 ani:* populația cu rezidență era mai redusă cu 323 tineri față de populația cu domiciliu (în rural era mai redusă cu 105 tineri, iar în urban cu 218)
- *Populația totală de 15-29 de ani:* populația cu rezidență era mai redusă cu 2.233 tineri față de populația cu domiciliu (în rural era mai redusă cu 925, iar în urban cu 1.308)
- *Populația totală de 20-24 de ani:* populația cu rezidență era mai redusă cu 3.285 tineri față de populația cu domiciliu (în rural era mai redusă cu 2.247, iar în urban cu 1.038)
- *Populația totală de 25-29 de ani:* populația cu rezidență era mai redusă cu 7.155 tineri față de populația cu domiciliu (în rural era mai redusă cu 4.393, iar în urban cu 2.762)
- *Populația totală de 30-34 de ani:* populația cu rezidență era mai redusă cu 11.643 tineri față de populația cu domiciliu (în rural era mai redusă cu 7.014 tineri, iar în urban cu 4.629)

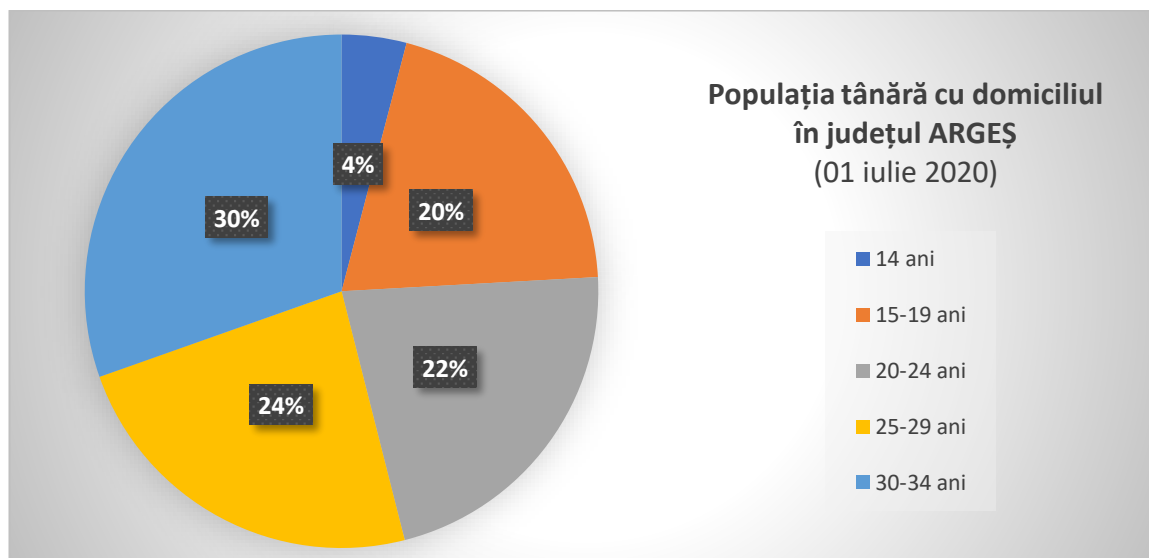
# V. Regiunea de dezvoltare Sud-Muntenia



## 25. Județul ARGEȘ

La 01.07.2020, **populația totală cu domiciliul în acest județ** era de 629.989, iar totalul tinerilor cu domiciliul în acest județ era de 150.429 reprezentând 23,88% din populația totală a județului și 2,69% din populația totală a tinerilor cu domiciliul în România. În rural erau 79.779 tineri (53,03%), iar în urban erau 70.650 (46,97%). Pe grupe de vârstă, populația tânără cu domiciliul în acest județ, se împărțea astfel:

- 14 ani – 6.135 tineri domiciliați în județ (3.317 în rural, 2.818 în urban)
- 15-19 ani – 30.146 tineri domiciliați în județ (17.167 în rural, 12.979 în urban)
- 20-24 ani – 32.978 tineri domiciliați în județ (18.903 în rural, 14.075 în urban)
- 25-29 ani – 35.427 tineri domiciliați în județ (18.515 în rural, 16.912 în urban)
- 30-34 ani – 45.743 tineri domiciliați în județ (21.877 în rural, 23.866 în urban)

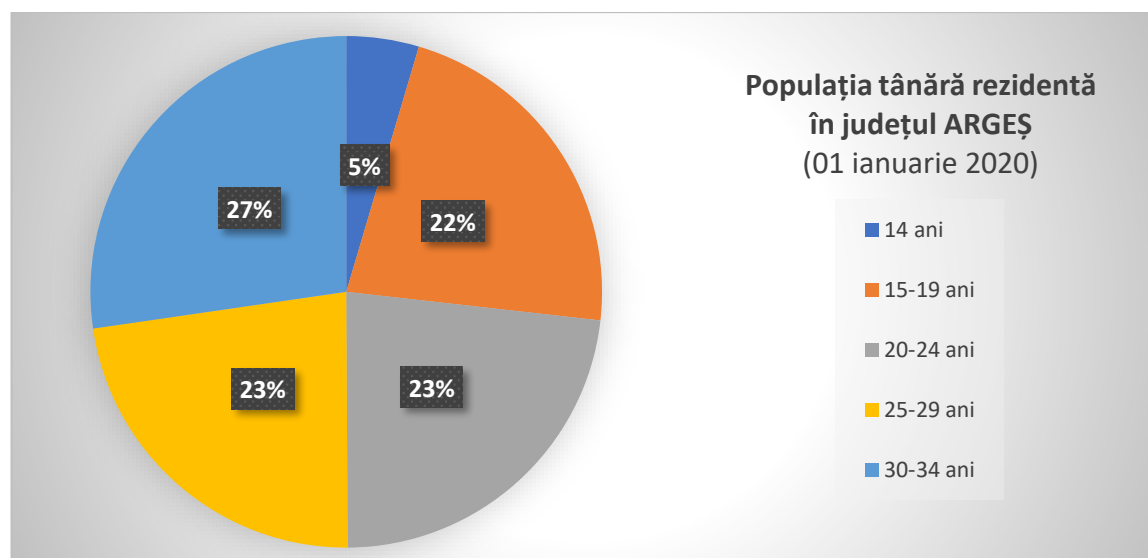


Din urban, în municipiul reședință de județ, municipiul Pitești (care are un total al populației cu domiciliu de 172.290), erau 37.239 tineri, adică 21,61% din populația totală cu domiciliul în reședința de județ și 24,76% din toată populația tânără domiciliată în județ. Pe grupe de vârstă, tinerii din reședința de județ erau împărțiți astfel:

- 14 ani – 1.540 tineri domiciliați în municipiul Pitești
- 15-19 ani – 7.018 tineri domiciliați în municipiul Pitești
- 20-24 ani – 7.356 tineri domiciliați în municipiul Pitești
- 25-29 ani – 8.578 tineri domiciliați în municipiul Pitești
- 30-34 ani – 12.747 tineri domiciliați în municipiul Pitești

În ceea ce privește **populația rezidentă în acest județ**, la 01.01.2020, numărul total al populației era de 575.027, dintre care, numărul total al tinerilor era de 128.100 (22,28% din populația totală rezidentă în județ). Din numărul total al tinerilor rezidenți în județ, 69.784 tineri erau în rural și 58.316 în urban. Pe grupe de vârstă, populația tânără rezidentă, se împărțea astfel:

- 14 ani – 5.875 tineri rezidenți în județ (3.339 în rural, 2.536 în urban)
- 15-19 ani - 28.437 tineri rezidenți în județ (17.032 în rural, 11.405 în urban)
- 20-24 ani – 29.619 tineri rezidenți în județ (17.180 în rural, 12.439 în urban)
- 25-29 ani – 29.206 tineri rezidenți în județ (15.126 în rural, 14.080 în urban)
- 30-34 ani – 34.963 tineri rezidenți în județ (17.107 în rural, 17.856 în urban)



La 01.01.2019, **populația totală de studenți și cursanți înscriși în învățământul universitar (licență, master, cursuri postuniversitare, doctorat și programe postdoctorale de cercetare avansată) din acest județ** era de 8.753 (adică 1,61% din numărul total din țară), dintre care în învățământul universitar PUBLIC erau înscriși 7.696, iar în învățământul universitar PRIVAT erau înscriși 1.057.

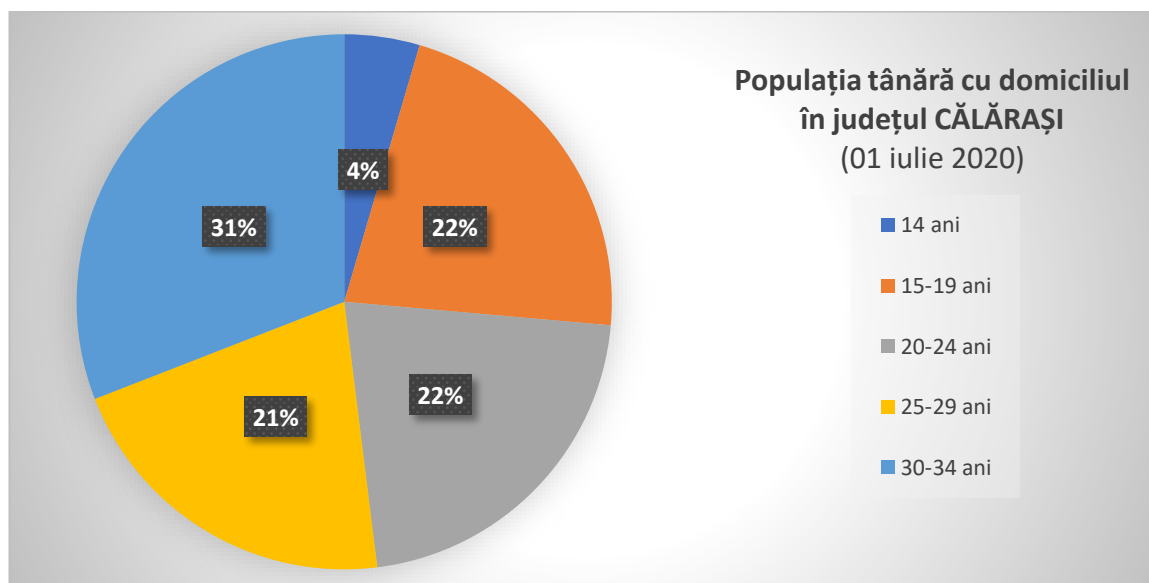
Comparând chiar și date raportate la jumătate de an distanță (01.01.2020 - populația rezidentă și 01.07. 2020 - populația cu domiciliu), nu putem ignora **diferența considerabilă între populația tânără cu domiciliul în județul Argeș și cea rezidentă aici**, după cum urmează:

- *Populația totală a județului:* populația cu rezidență era mai redusă cu 54.962 persoane față de populația cu domiciliu
- *Populația totală tânără a județului:* populația cu rezidență era mai redusă cu 22.329 tineri față de populația cu domiciliu (în rural era mai redusă cu 9.995 tineri, iar în urban cu 12.334)
- *Populația totală de 14 ani:* populația cu rezidență era mai redusă cu 260 tineri față de populația cu domiciliu (în rural era mai numeroasă cu 22, iar în urban era mai redusă cu 282 tineri)
- *Populația totală de 15-29 de ani:* populația cu rezidență era mai redusă cu 1.709 tineri față de populația cu domiciliu (în rural era mai redusă cu 135, iar în urban cu 1.574)
- *Populația totală de 20-24 de ani:* populația cu rezidență era mai redusă cu 3.359 tineri față de populația cu domiciliu (în rural era mai redusă cu 1.723, iar în urban cu 1.636)
- *Populația totală de 25-29 de ani:* populația cu rezidență era mai redusă cu 6.221 tineri față de populația cu domiciliu (în rural era mai redusă cu 3.389, iar în urban cu 2.832)
- *Populația totală de 30-34 de ani:* populația cu rezidență era mai redusă cu 10.780 tineri față de populația cu domiciliu (în rural era mai redusă cu 4.770 tineri, iar în urban cu 6.010)

## 26. Județul CĂLĂRAȘI

La 01.07.2020, **populația totală cu domiciliul în acest județ** era de 305.391, iar totalul tinerilor cu domiciliul în acest județ era de 79.609 reprezentând 26,07% din populația totală a județului și 1,42% din populația totală a tinerilor cu domiciliul în România. În rural erau 48.955 tineri (61,49%), iar în urban erau 30.654 (38,51%). Pe grupe de vârstă, populația tânără cu domiciliul în acest județ, se împărțea astfel:

- 14 ani – 3.621 tineri domiciliați în județ (2.193 în rural, 1.428 în urban)
- 15-19 ani – 17.396 tineri domiciliați în județ (11.042 în rural, 6.354 în urban)
- 20-24 ani – 17.217 tineri domiciliați în județ (11.109 în rural, 6.108 în urban)
- 25-29 ani – 16.768 tineri domiciliați în județ (10.404 în rural, 6.364 în urban)
- 30-34 ani – 24.607 tineri domiciliați în județ (14.207 în rural, 10.400 în urban)



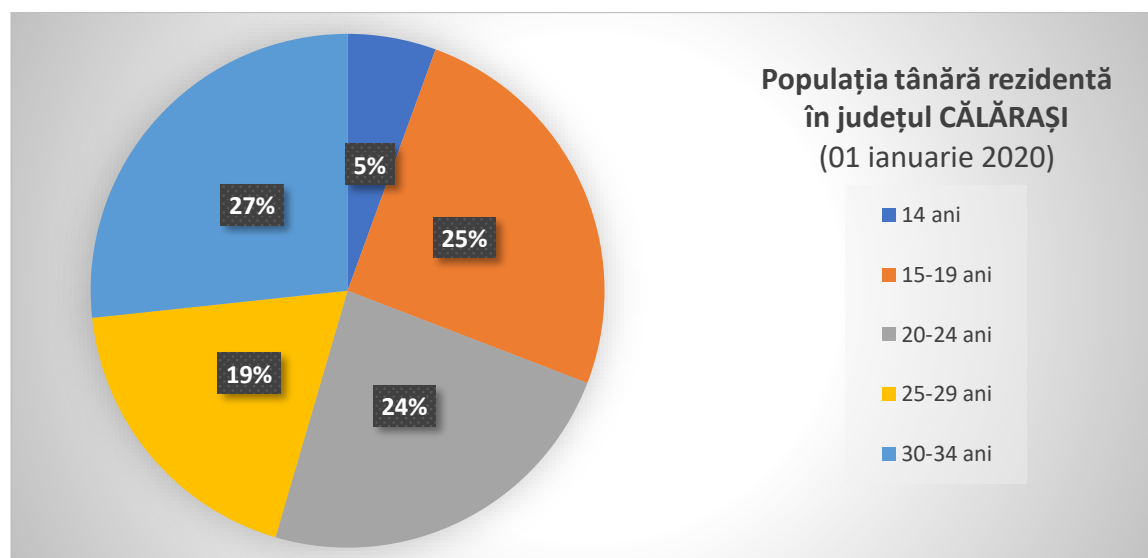
**Din urban, în municipiul reședință de județ, municipiul Călărași** (care are un total al populației cu domiciliu de 74.737), erau 19.021 tineri, adică 25,45% din populația totală cu domiciliul în reședința de județ și 23,89% din toată populația tânără domiciliată în județ. Pe grupe de vârstă, tinerii din reședința de județ erau împărțiți astfel:



- 14 ani - 898 tineri domiciliați în municipiul Călărași
- 15-19 ani – 3.918 tineri domiciliați în municipiul Călărași
- 20-24 ani – 3.730 tineri domiciliați în municipiul Călărași
- 25-29 ani – 3.984 tineri domiciliați în municipiul Călărași
- 30-34 ani – 6.491 tineri domiciliați în municipiul Călărași

În ceea ce privește **populația rezidentă în acest județ**, la 01.01.2020, numărul total al populației era de 280.252, dintre care, numărul total al tinerilor era de 64.967 (23,18% din populația totală rezidentă în județ). Din numărul total al tinerilor rezidenți în județ, 42.403 tineri erau în rural și 22.564 în urban. Pe grupe de vârstă, populația tânără rezidentă, se împărțea astfel:

- 14 ani – 3.616 tineri rezidenți în județ (2.276 în rural, 1.340 în urban)
- 15-19 ani – 16.427 tineri rezidenți în județ (10.765 în rural, 5.662 în urban)
- 20-24 ani – 15.380 tineri rezidenți în județ (10.148 în rural, 5.232 în urban)
- 25-29 ani – 12.209 tineri rezidenți în județ (8.150 în rural, 4.059 în urban)
- 30-34 ani – 17.335 tineri rezidenți în județ (11.064 în rural, 6.271 în urban)



La 01.01.2019, **populația totală de studenți și cursanți înscriși în învățământul universitar (licență, master, cursuri postuniversitare, doctorat și programe postdoctorale de cercetare avansată) din acest județ** era de 308 (adică 0,06% din numărul total din țară), dintre care, toți erau înscriși în învățământul universitar PUBLIC.

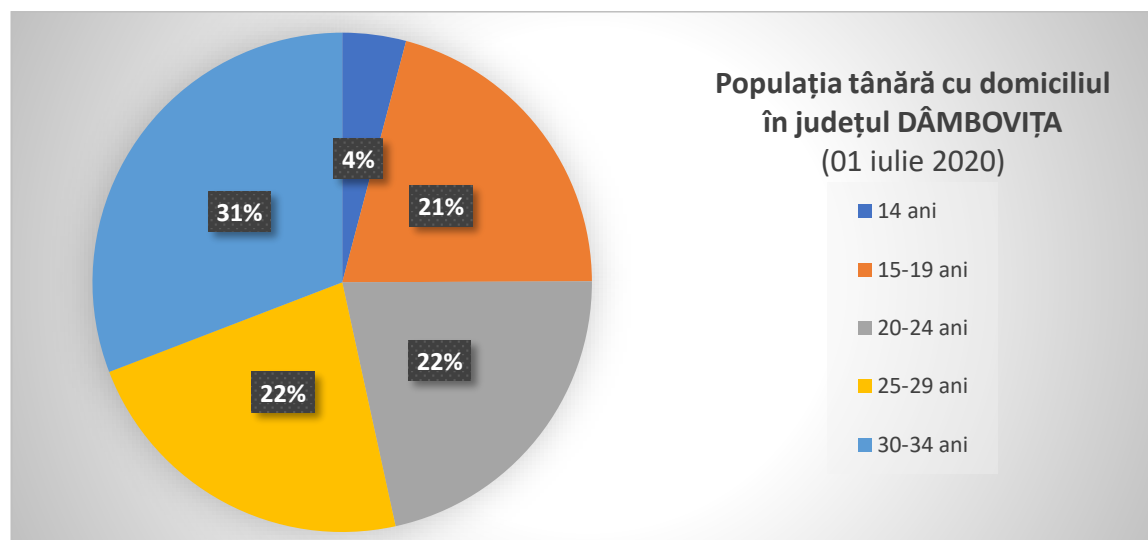
Comparând chiar și date raportate la jumătate de an distanță (01.01.2020 - populația rezidentă și 01.07. 2020 - populația cu domiciliu), nu putem ignora **diferența considerabilă între populația tânără cu domiciliul în județul Călărași și cea rezidentă aici**, după cum urmează:

- *Populația totală a județului:* populația cu rezidență era mai redusă cu 25.139 persoane față de populația cu domiciliu
- *Populația totală tânără a județului:* populația cu rezidență era mai redusă cu 14.642 tineri față de populația cu domiciliu (în rural era mai redusă cu 6.552 tineri, iar în urban cu 8.090)
- *Populația totală de 14 ani:* populația cu rezidență era mai redusă cu 5 tineri față de populația cu domiciliu (în rural era mai numeroasă cu 83 tineri, iar în urban era mai redusă cu 88)
- *Populația totală de 15-29 de ani:* populația cu rezidență era mai redusă cu 969 tineri față de populația cu domiciliu (în rural era mai redusă cu 277, iar în urban cu 692)
- *Populația totală de 20-24 de ani:* populația cu rezidență era mai redusă cu 1.837 tineri față de populația cu domiciliu (în rural era mai redusă cu 961, iar în urban cu 876)
- *Populația totală de 25-29 de ani:* populația cu rezidență era mai redusă cu 4.559 tineri față de populația cu domiciliu (în rural era mai redusă cu 2.254, iar în urban cu 2.305)
- *Populația totală de 30-34 de ani:* populația cu rezidență era mai redusă cu 7.272 tineri față de populația cu domiciliu (în rural era mai redusă cu 3.143, iar în urban cu 4.129)

## 27. Județul DÂMBOVIȚA

La 01.07.2020, **populația totală cu domiciliul în acest județ** era de 516.974, iar totalul tinerilor cu domiciliul în acest județ era de 134.312 reprezentând 25,98% din populația totală a județului și 2,4% din populația totală a tinerilor cu domiciliul în România. În rural erau 94.851 tineri (70,62%), iar în urban erau 39.461 (29,38%). Pe grupe de vârstă, populația tânără cu domiciliul în acest județ, se împărțea astfel:

- 14 ani – 5.533 tineri domiciliați în județ (3.896 în rural, 1.637 în urban)
- 15-19 ani – 27.958 tineri domiciliați în județ (20.388 în rural, 7.570 în urban)
- 20-24 ani – 29.056 tineri domiciliați în județ (21.296 în rural, 7.760 în urban)
- 25-29 ani – 30.345 tineri domiciliați în județ (21.549 în rural, 8.796 în urban)
- 30-34 ani – 41.420 tineri domiciliați în județ (27.722 în rural, 13.698 în urban)

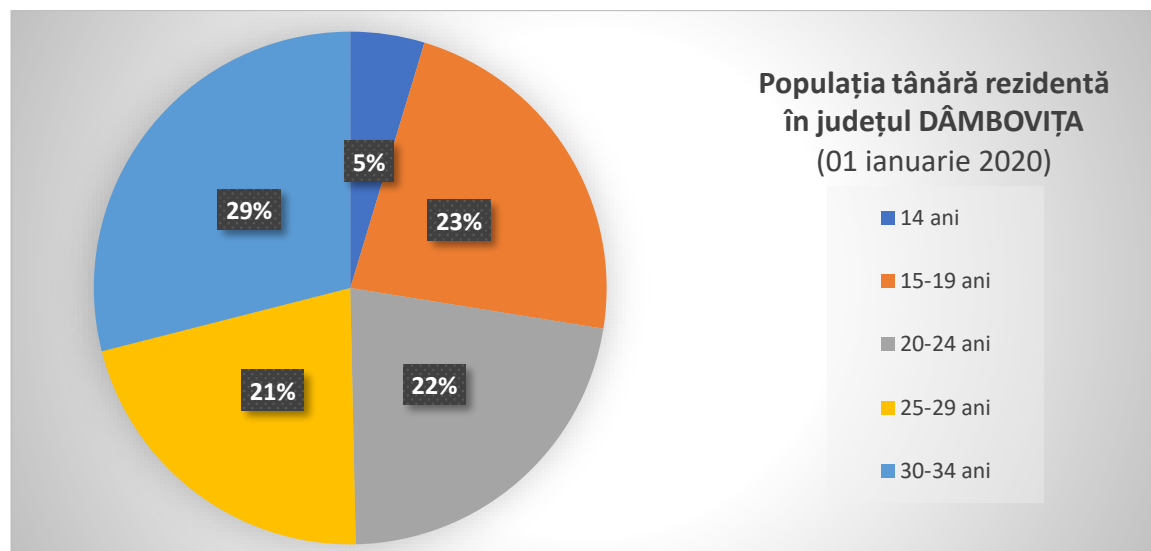


**Din urban, în municipiul reședință de județ, municipiul Târgoviște** (care are un total al populației cu domiciliu de 91.447), erau 21.896 tineri, adică 23,94% din populația totală cu domiciliul în reședința de județ și 16,3% din toată populația tânără domiciliaată în județ. Pe grupe de vârstă, tinerii din reședința de județ erau împărțiți astfel:

- 14 ani - 915 tineri domiciliați în municipiul Târgoviște
- 15-19 ani – 4.110 tineri domiciliați în municipiul Târgoviște
- 20-24 ani – 4.014 tineri domiciliați în municipiul Târgoviște
- 25-29 ani – 4.924 tineri domiciliați în municipiul Târgoviște
- 30-34 ani – 7.933 tineri domiciliați în municipiul Târgoviște

În ceea ce privește **populația rezidentă în acest județ**, la 01.01.2020, numărul total al populației era de 487.115, dintre care, numărul total al tinerilor era de 119.867 (24,61% din populația totală rezidentă în județ). Din numărul total al tinerilor rezidenți în județ, 88.589 tineri erau în rural și 31.278 în urban. Pe grupe de vârstă, populația tânără rezidentă, se împărțea astfel:

- 14 ani – 5.607 tineri rezidenți în județ (4.110 în rural, 1.497 în urban)
- 15-19 ani – 27.403 tineri rezidenți în județ (20.786 în rural, 6.617 în urban)
- 20-24 ani – 26.510 tineri rezidenți în județ (20.008 în rural, 6.502 în urban)
- 25-29 ani – 25.624 tineri rezidenți în județ (18.926 în rural, 6.698 în urban)
- 30-34 ani – 34.723 tineri rezidenți în județ (24.759 în rural, 9.964 în urban)



La 01.01.2019, **populația totală de studenți și cursanți înscriși în învățământul universitar (licență, master, cursuri postuniversitare, doctorat și programe postdoctorale de cercetare avansată) din acest județ** era de 5.113 (adică 0,94% din numărul total din țară), dintre care, toți erau înscriși în învățământul universitar PUBLIC.

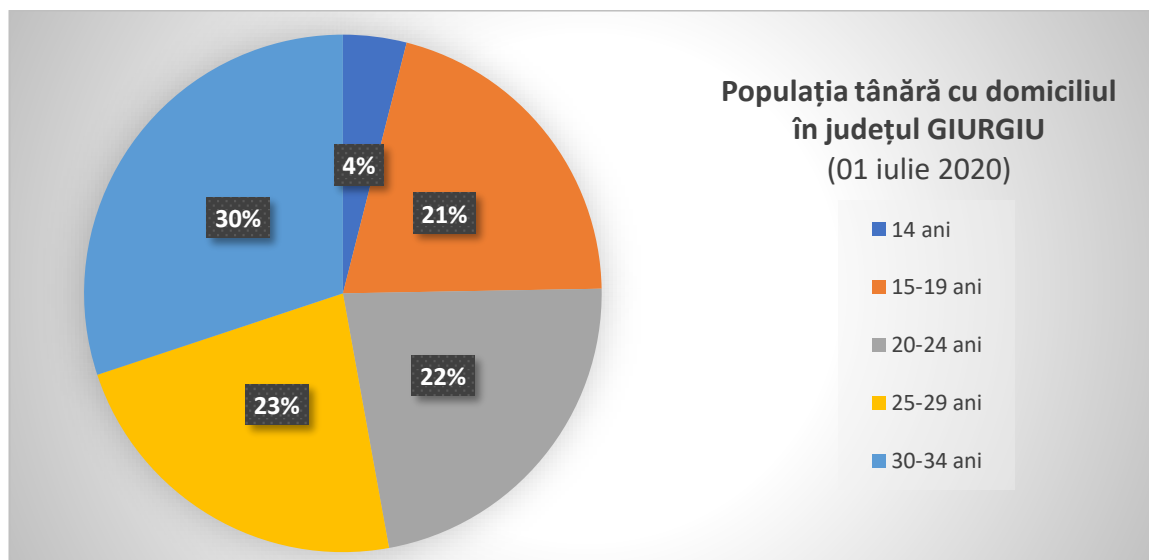
Comparând chiar și date raportate la jumătate de an distanță (01.01.2020 - populația rezidentă și 01.07. 2020 - populația cu domiciliu), nu putem ignora **diferența considerabilă între populația tânără cu domiciliul în județul Dâmbovița și cea rezidentă aici**, după cum urmează:

- *Populația totală a județului:* populația cu rezidență era mai redusă cu 29.859 persoane față de populația cu domiciliu
- *Populația totală tânără a județului:* populația cu rezidență era mai redusă cu 14.445 tineri față de populația cu domiciliu (în rural era mai redusă cu 6.262 tineri, iar în urban cu 8.183)
- *Populația totală de 14 ani:* populația cu rezidență era mai numeroasă cu 74 tineri față de populația cu domiciliu (în rural era mai numeroasă cu 214, iar în urban era mai redusă cu 140 tineri)
- *Populația totală de 15-29 de ani:* populația cu rezidență era mai redusă cu 555 tineri față de populația cu domiciliu (în rural era mai numeroasă cu 398 tineri, iar în urban era mai redusă cu 953)
- *Populația totală de 20-24 de ani:* populația cu rezidență era mai redusă cu 2.546 tineri față de populația cu domiciliu (în rural era mai redusă cu 1.288, iar în urban cu 1.258)
- *Populația totală de 25-29 de ani:* populația cu rezidență era mai redusă cu 4.721 tineri față de populația cu domiciliu (în rural era mai redusă cu 2.623, iar în urban cu 2.098)
- *Populația totală de 30-34 de ani:* populația cu rezidență era mai redusă cu 6.697 tineri față de populația cu domiciliu (în rural era mai redusă cu 2.963, iar în urban cu 3.734)

## 28. Județul GIURGIU

La 01.07.2020, **populația totală cu domiciliul în acest județ** era de 267.712, iar totalul tinerilor cu domiciliul în acest județ era de 69.559 reprezentând 25,98% din populația totală a județului și 1,24% din populația totală a tinerilor cu domiciliul în România. În rural erau 47.537 tineri (68,34%), iar în urban erau 22.022 (31,66%). Pe grupe de vârstă, populația tânără cu domiciliul în acest județ, se împărțea astfel:

- 14 ani – 2.757 tineri domiciliați în județ (1.889 în rural, 868 în urban)
- 15-19 ani – 14.433 tineri domiciliați în județ (10.090 în rural, 4.343 în urban)
- 20-24 ani – 15.603 tineri domiciliați în județ (11.087 în rural, 4.516 în urban)
- 25-29 ani – 15.833 tineri domiciliați în județ (10.805 în rural, 5.028 în urban)
- 30-34 ani – 20.933 tineri domiciliați în județ (13.666 în rural, 7.267 în urban)

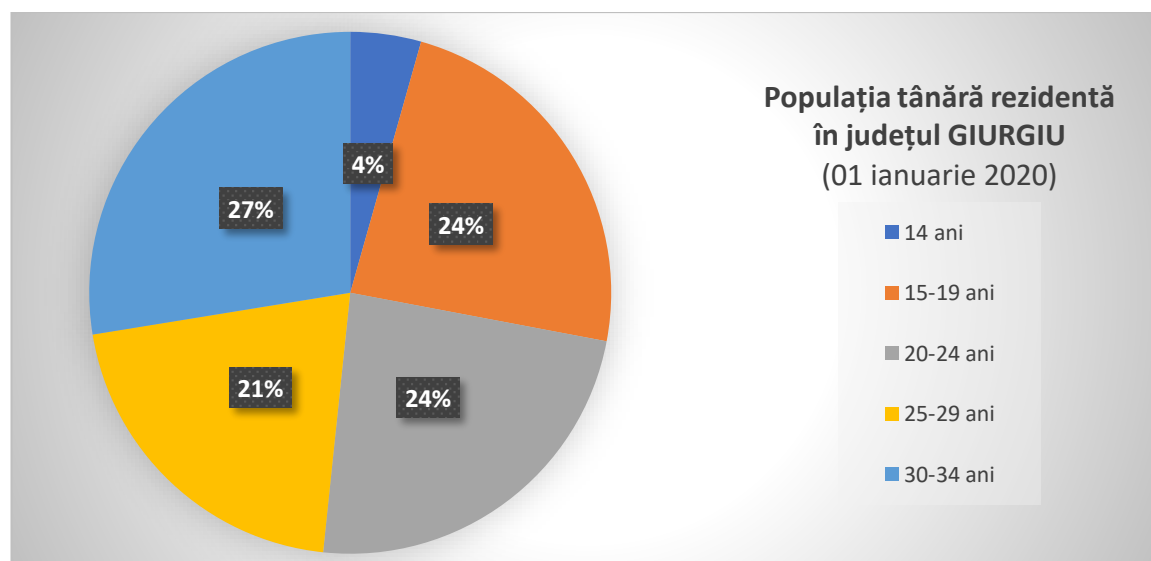


**Din urban, în municipiul reședință de județ, municipiul Giurgiu** (care are un total al populației cu domiciliu de 65.786), erau 15.970 tineri, adică 24,28% din populația totală cu domiciliul în reședința de județ și 22,96% din toată populația tânără domiciliată în județ. Pe grupe de vârstă, tinerii din reședința de județ erau împărțiți astfel:

- 14 ani - 601 tineri domiciliați în municipiul Giurgiu
- 15-19 ani – 3.028 tineri domiciliați în municipiul Giurgiu
- 20-24 ani – 3.210 tineri domiciliați în municipiul Giurgiu
- 25-29 ani – 3.738 tineri domiciliați în municipiul Giurgiu
- 30-34 ani – 5.393 tineri domiciliați în municipiul Giurgiu

În ceea ce privește **populația rezidentă în acest județ**, la 01.01.2020, numărul total al populației era de 263.263, dintre care, numărul total al tinerilor era de 63.573 (24,15% din populația totală rezidentă în județ). Din numărul total al tinerilor rezidenți în județ, 45.156 tineri erau în rural și 18.417 în urban. Pe grupe de vârstă, populația tânără rezidentă, se împărțea astfel:

- 14 ani – 2.785 tineri rezidenți în județ (1.993 în rural, 792 în urban)
- 15-19 ani – 15.002 tineri rezidenți în județ (10.866 în rural, 4.136 în urban)
- 20-24 ani – 15.053 tineri rezidenți în județ (10.796 în rural, 4.257 în urban)
- 25-29 ani – 13.212 tineri rezidenți în județ (9.471 în rural, 3.741 în urban)
- 30-34 ani – 17.521 tineri rezidenți în județ (12.030 în rural, 5.491 în urban)



Comparând chiar și date raportate la jumătate de an distanță (01.01.2020 - populația rezidentă și 01.07. 2020 - populația cu domiciliu), nu putem ignora **diferența considerabilă între populația tânără cu domiciliul în județul Giurgiu și cea rezidentă aici**, după cum urmează:

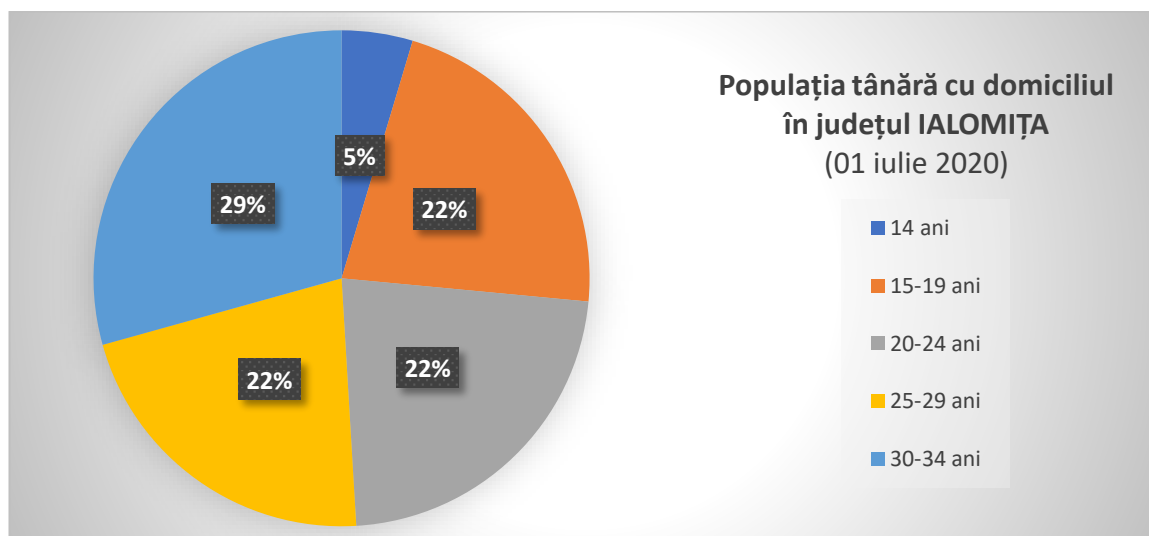
- *Populația totală a județului:* populația cu rezidență era mai redusă cu 4.449 persoane față de populația cu domiciliu
- *Populația totală tânără a județului:* populația cu rezidență era mai redusă cu 5.986 tineri față de populația cu domiciliu (în rural era mai redusă cu 2.381 tineri, iar în urban cu 3.605)
- *Populația totală de 14 ani:* populația cu rezidență era mai numeroasă cu 28 tineri față de populația cu domiciliu (în rural era mai numeroasă cu 104 tineri, iar în urban era mai redusă cu 76 tineri)
- *Populația totală de 15-29 de ani:* populația cu rezidență era mai numeroasă cu 569 tineri față de populația cu domiciliu (în rural era mai numeroasă cu 776 tineri, iar în urban era mai redusă cu 207)
- *Populația totală de 20-24 de ani:* populația cu rezidență era mai redusă cu 550 tineri față de populația cu domiciliu (în rural era mai redusă cu 291, iar în urban cu 259)
- *Populația totală de 25-29 de ani:* populația cu rezidență era mai redusă cu 2.621 tineri față de populația cu domiciliu (în rural era mai redusă cu 1.334, iar în urban cu 1.287)
- *Populația totală de 30-34 de ani:* populația cu rezidență era mai redusă cu 3.412 tineri față de populația cu domiciliu (în rural era mai redusă cu 1.636, iar în urban cu 1.776)



## 29. Județul IALOMIȚA

La 01.07.2020, **populația totală cu domiciliul în acest județ** era de 284.025, iar totalul tinerilor cu domiciliul în acest județ era de 72.881 reprezentând 25,66% din populația totală a județului și 1,3% din populația totală a tinerilor cu domiciliul în România. În rural erau 38.808 tineri (53,25%), iar în urban erau 34.073 (46,75%). Pe grupe de vârstă, populația tânără cu domiciliul în acest județ, se împărțea astfel:

- 14 ani – 3.375 tineri domiciliați în județ (1.713 în rural, 1.662 în urban)
- 15-19 ani – 15.937 tineri domiciliați în județ (8.909 în rural, 7.028 în urban)
- 20-24 ani – 16.439 tineri domiciliați în județ (9.210 în rural, 7.229 în urban)
- 25-29 ani – 15.761 tineri domiciliați în județ (8.283 în rural, 7.478 în urban)
- 30-34 ani – 21.369 tineri domiciliați în județ (10.693 în rural, 10.676 în urban)



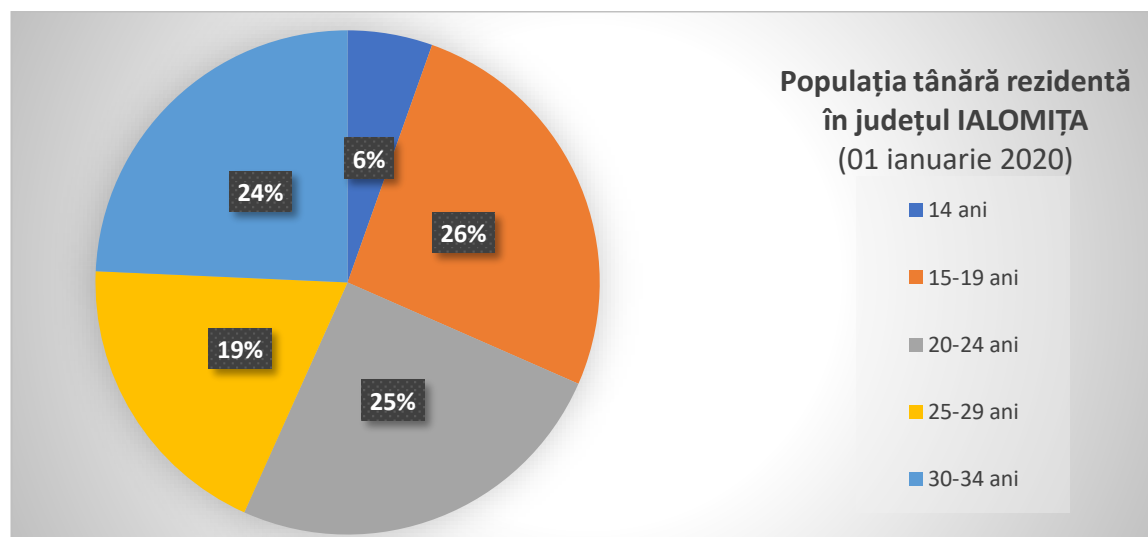
**Din urban, în municipiul reședință de județ, municipiul Slobozia** (care are un total al populației cu domiciliu de 51.171), erau 11.733 tineri, adică 22,93% din populația totală cu domiciliul în reședința de județ și 16,1% din toată populația tânără domiciliată în județ. Pe grupe de vârstă, tinerii din reședința de județ erau împărțiți astfel:

- 14 ani - 523 tineri domiciliați în municipiul Slobozia

- 15-19 ani – 2.198 tineri domiciliați în municipiul Slobozia
- 20-24 ani – 2.284 tineri domiciliați în municipiul Slobozia
- 25-29 ani – 2.497 tineri domiciliați în municipiul Slobozia
- 30-34 ani – 4.231 tineri domiciliați în municipiul Slobozia

În ceea ce privește **populația rezidentă în acest județ**, la 01.01.2020, numărul total al populației era de 254.405, dintre care, numărul total al tinerilor era de 58.269 (22,9% din populația totală rezidentă în județ). Din numărul total al tinerilor rezidenți în județ, 33.134 tineri erau în rural și 25.135 în urban. Pe grupe de vârstă, populația tânără rezidentă, se împărțea astfel:

- 14 ani – 3.171 tineri rezidenți în județ (1.727 în rural, 1.444 în urban)
- 15-19 ani – 15.233 tineri rezidenți în județ (8.765 în rural, 6.468 în urban)
- 20-24 ani – 14.645 tineri rezidenți în județ (8.288 în rural, 6.357 în urban)
- 25-29 ani – 11.066 tineri rezidenți în județ (6.323 în rural, 4.743 în urban)
- 30-34 ani – 14.154 tineri rezidenți în județ (8.031 în rural, 6.123 în urban)



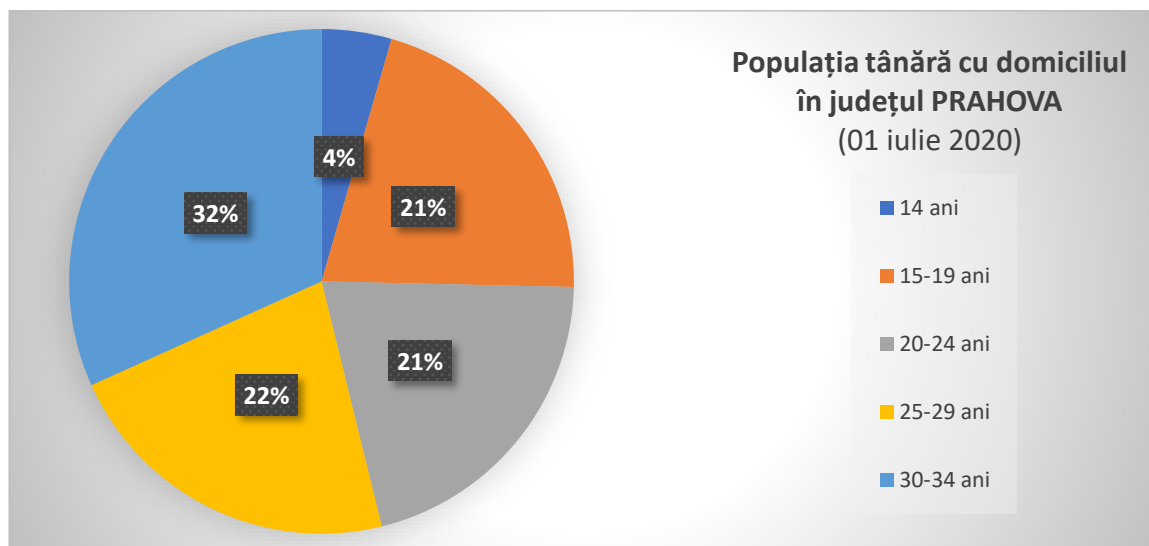
Comparând chiar și date raportate la jumătate de an distanță (01.01.2020 - populația rezidentă și 01.07. 2020 - populația cu domiciliu), nu putem ignora **diferența considerabilă între populația tânără cu domiciliul în județul Ialomița și cea rezidentă aici**, după cum urmează:

- *Populația totală a județului:* populația cu rezidență era mai redusă cu 29.620 persoane față de populația cu domiciliu
- *Populația totală tânără a județului:* populația cu rezidență era mai redusă cu 14.612 tineri față de populația cu domiciliu (în rural era mai redusă cu 5.674 tineri, iar în urban cu 8.938)
- *Populația totală de 14 ani:* populația cu rezidență era mai redusă cu 204 față de populația cu domiciliu (în rural era mai numeroasă cu 14 tineri, iar în urban era mai redusă cu 218 tineri)
- *Populația totală de 15-29 de ani:* populația cu rezidență era mai redusă cu 704 tineri față de populația cu domiciliu (în rural era mai redusă cu 144, iar în urban cu 560)
- *Populația totală de 20-24 de ani:* populația cu rezidență era mai redusă cu 1.794 tineri față de populația cu domiciliu (în rural era mai redusă cu 922, iar în urban cu 872)
- *Populația totală de 25-29 de ani:* populația cu rezidență era mai redusă cu 4.695 tineri față de populația cu domiciliu (în rural era mai redusă cu 1.960, iar în urban cu 2.735)
- *Populația totală de 30-34 de ani:* populația cu rezidență era mai redusă cu 7.215 tineri față de populația cu domiciliu (în rural era mai redusă cu 2.662, iar în urban cu 4.553)

### 30. Județul PRAHOVA

La 01.07.2020, **populația totală cu domiciliul în acest județ** era de 784.439, iar totalul tinerilor cu domiciliul în acest județ era de 187.012 reprezentând 23,84% din populația totală a județului și 3,34% din populația totală a tinerilor cu domiciliul în România. În rural erau 98.969 tineri (52,92%), iar în urban erau 88.043 (47,08%). Pe grupe de vârstă, populația tânără cu domiciliul în acest județ, se împărțea astfel:

- 14 ani – 8.368 tineri domiciliați în județ (4.478 în rural, 3.890 în urban)
- 15-19 ani – 39.051 tineri domiciliați în județ (21.552 în rural, 17.499 în urban)
- 20-24 ani – 38.913 tineri domiciliați în județ (21.762 în rural, 17.151 în urban)
- 25-29 ani – 41.318 tineri domiciliați în județ (22.471 în rural, 18.847 în urban)
- 30-34 ani – 59.362 tineri domiciliați în județ (28.706 în rural, 30.656 în urban)

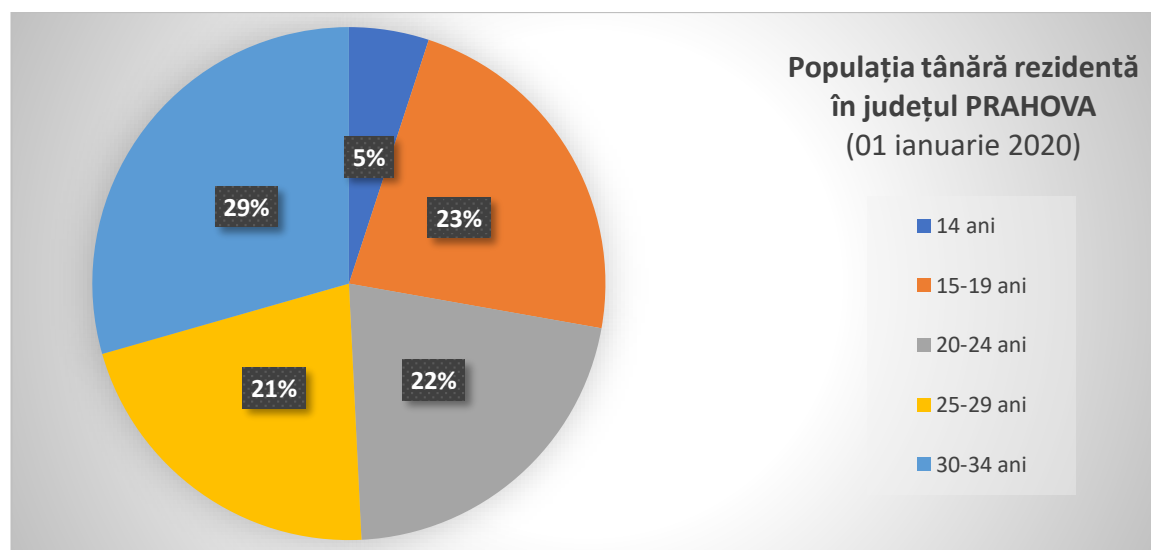


Din urban, în municipiul reședință de județ, municipiul Ploiești (care are un total al populației cu domiciliu de 223.950), erau 48.890 tineri, adică 21,83% din populația totală cu domiciliul în reședința de județ și 26,14% din toată populația tânără domiciliată în județ. Pe grupe de vârstă, tinerii din reședința de județ erau împărțiți astfel:

- 14 ani – 2.118 tineri domiciliați în municipiul Ploiești
- 15-19 ani – 9.559 tineri domiciliați în municipiul Ploiești
- 20-24 ani – 9.295 tineri domiciliați în municipiul Ploiești
- 25-29 ani – 10.487 tineri domiciliați în municipiul Ploiești
- 30-34 ani – 17.431 tineri domiciliați în municipiul Ploiești

În ceea ce privește **populația rezidentă în acest județ**, la 01.01.2020, numărul total al populației era de 712.447, dintre care, numărul total al tinerilor era de 158.807 (22,29% din populația totală rezidentă în județ). Din numărul total al tinerilor rezidenți în județ, 86.406 tineri erau în rural și 72.401 în urban. Pe grupe de vârstă, populația tânără rezidentă, se împărțea astfel:

- 14 ani – 8.003 tineri rezidenți în județ (4.486 în rural, 3.517 în urban)
- 15-19 ani – 36.126 tineri rezidenți în județ (20.616 în rural, 15.510 în urban)
- 20-24 ani – 34.032 tineri rezidenți în județ (19.640 în rural, 14.392 în urban)
- 25-29 ani – 33.923 tineri rezidenți în județ (18.321 în rural, 15.602 în urban)
- 30-34 ani – 46.723 tineri rezidenți în județ (23.343 în rural, 23.380 în urban)



La 01.01.2019, **populația totală de studenți și cursanți înscriși în învățământul universitar (licență, master, cursuri postuniversitare, doctorat și programe postdoctorale de cercetare avansată) din acest județ** era de 5.712 (adică 1,05% din numărul total din țară), dintre care, toți erau înscriși în învățământul universitar PUBLIC.

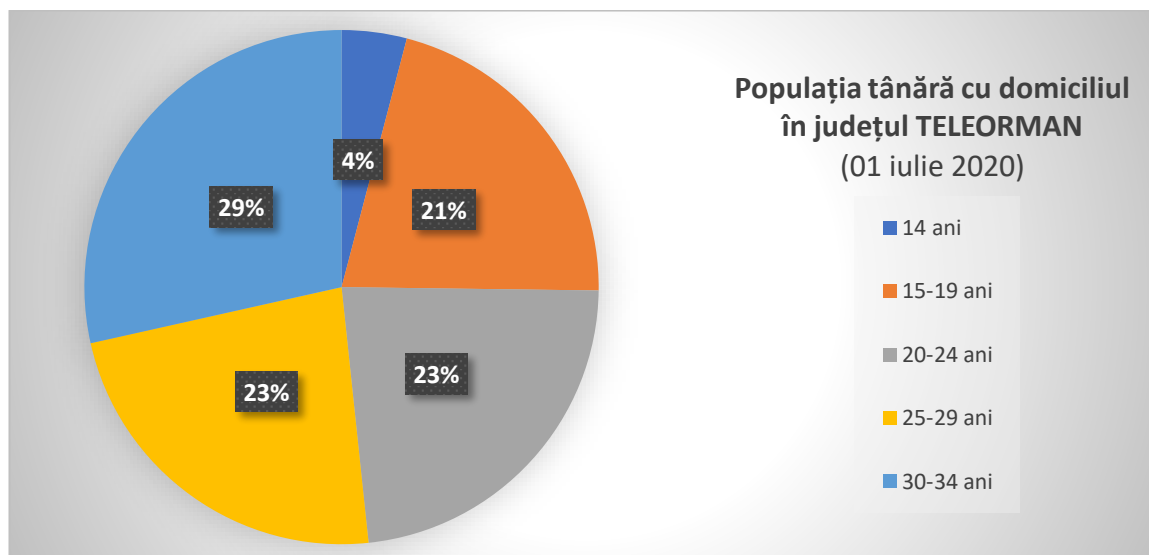
Comparând chiar și date raportate la jumătate de an distanță (01.01.2020 - populația rezidentă și 01.07. 2020 - populația cu domiciliu), nu putem ignora **diferența considerabilă între populația tânără cu domiciliul în județul Prahova și cea rezidentă aici**, după cum urmează:

- *Populația totală a județului:* populația cu rezidență era mai redusă cu 71.992 persoane față de populația cu domiciliu
- *Populația totală tânără a județului:* populația cu rezidență era mai redusă cu 28.205 tineri față de populația cu domiciliu (în rural era mai redusă cu 12.563 tineri, iar în urban cu 15.642)
- *Populația totală de 14 ani:* populația cu rezidență era mai redusă cu 365 tineri față de populația cu domiciliu (în rural era mai numeroasă cu 8 tineri, iar în urban era mai redusă cu 373)
- *Populația totală de 15-29 de ani:* populația cu rezidență era mai redusă cu 2.925 tineri față de populația cu domiciliu (în rural era mai redusă cu 936, iar în urban cu 1.989)
- *Populația totală de 20-24 de ani:* populația cu rezidență era mai redusă cu 4.881 tineri față de populația cu domiciliu (în rural era mai redusă cu 2.122, iar în urban cu 2.759)
- *Populația totală de 25-29 de ani:* populația cu rezidență era mai redusă cu 7.395 tineri față de populația cu domiciliu (în rural era mai redusă cu 4.150, iar în urban cu 3.245)
- *Populația totală de 30-34 de ani:* populația cu rezidență era mai redusă cu 12.639 tineri față de populația cu domiciliu (în rural era mai redusă cu 5.363 tineri, iar în urban cu 7.276)

### 31. Județul TELEORMAN

La 01.07.2020, **populația totală cu domiciliul în acest județ** era de 363.189, iar totalul tinerilor cu domiciliul în acest județ era de 84.397 reprezentând 23,24% din populația totală a județului și 1,51% din populația totală a tinerilor cu domiciliul în România. În rural erau 53.493 tineri (63,38%), iar în urban erau 30.904 (36,62%). Pe grupe de vârstă, populația tânără cu domiciliul în acest județ, se împărțea astfel:

- 14 ani – 3.451 tineri domiciliați în județ (2.069 în rural, 1.382 în urban)
- 15-19 ani – 17.825 tineri domiciliați în județ (11.403 în rural, 6.422 în urban)
- 20-24 ani – 19.507 tineri domiciliați în județ (13.037 în rural, 6.470 în urban)
- 25-29 ani – 19.560 tineri domiciliați în județ (12.641 în rural, 6.919 în urban)
- 30-34 ani – 24.054 tineri domiciliați în județ (14.343 în rural, 9.711 în urban)

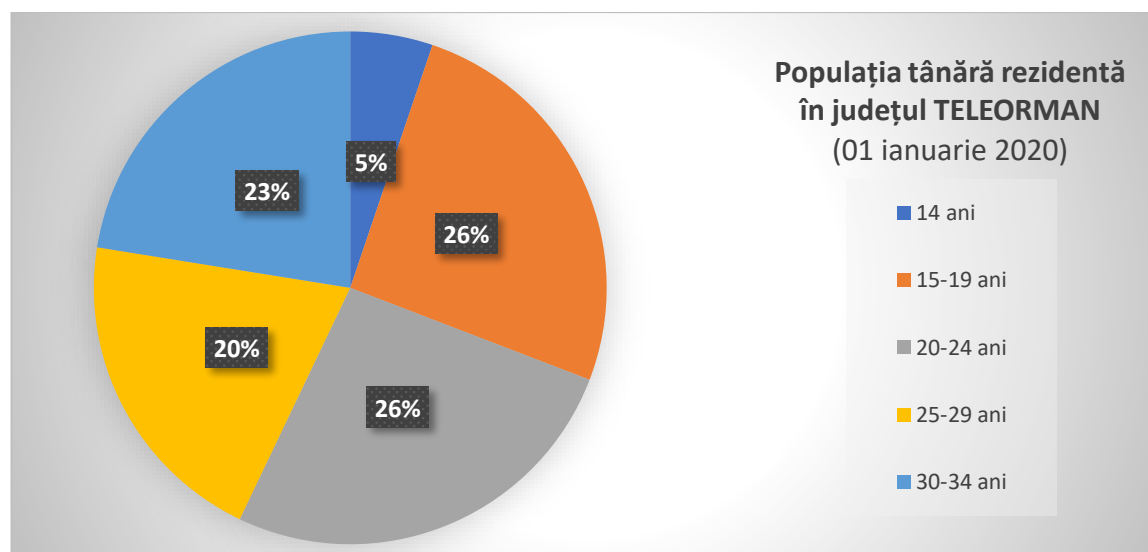


Din urban, în municipiul reședință de județ, municipiul Alexandria (care are un total al populației cu domiciliu de 49223), erau 11.223 tineri, adică 22,8% din populația totală cu domiciliul în reședința de județ și 13,3% din toată populația tânără domiciliată în județ. Pe grupe de vârstă, tinerii din reședința de județ erau împărțiți astfel:

- 14 ani - 469 tineri domiciliați în municipiul Alexandria
- 15-19 ani – 2.183 tineri domiciliați în municipiul Alexandria
- 20-24 ani – 2.189 tineri domiciliați în municipiul Alexandria
- 25-29 ani – 2.531 tineri domiciliați în municipiul Alexandria
- 30-34 ani – 3.851 tineri domiciliați în municipiul Alexandria

În ceea ce privește **populația rezidentă în acest județ**, la 01.01.2020, numărul total al populației era de 328.867, dintre care, numărul total al tinerilor era de 66.327 (20,17% din populația totală rezidentă în județ). Din numărul total al tinerilor rezidenți în județ, 45.068 tineri erau în rural și 21.259 în urban. Pe grupe de vârstă, populația tânără rezidentă, se împărțea astfel:

- 14 ani – 3.449 tineri rezidenți în județ (2.220 în rural, 1.229 în urban)
- 15-19 ani – 17.006 tineri rezidenți în județ (11.302 în rural, 5.704 în urban)
- 20-24 ani – 17.412 tineri rezidenți în județ (11.789 în rural, 5.623 în urban)
- 25-29 ani – 13.557 tineri rezidenți în județ (9.540 în rural, 4.017 în urban)
- 30-34 ani – 14.903 tineri rezidenți în județ (10.217 în rural, 4.686 în urban)





La 01.01.2019, **populația totală de studenți și cursanți înscriși în învățământul universitar (licență, master, cursuri postuniversitare, doctorat și programe postdoctorale de cercetare avansată) din acest județ** era de 757 (adică 0,14% din numărul total din țară), dintre care în învățământul universitar PUBLIC erau înscriși 667, iar în învățământul universitar PRIVAT erau înscriși 90.

Comparând chiar și date raportate la jumătate de an distanță (01.01.2020 - populația rezidentă și 01.07. 2020 - populația cu domiciliu), nu putem ignora **diferența considerabilă între populația tânără cu domiciliul în județul Teleorman și cea rezidentă aici**, după cum urmează:

- *Populația totală a județului:* populația cu rezidență era mai redusă cu 34.322 persoane față de populația cu domiciliu
- *Populația totală tânără a județului:* populația cu rezidență era mai redusă cu 18.070 tineri față de populația cu domiciliu (în rural era mai redusă cu 8.425 tineri, iar în urban cu 9.645)
- *Populația totală de 14 ani:* populația cu rezidență era mai redusă cu 2 tineri față de populația cu domiciliu (în rural era mai numeroasă cu 151 tineri, iar în urban era mai redusă cu 153)
- *Populația totală de 15-29 de ani:* populația cu rezidență era mai redusă cu 819 tineri față de populația cu domiciliu (în rural era mai redusă cu 101, iar în urban cu 718)
- *Populația totală de 20-24 de ani:* populația cu rezidență era mai redusă cu 2.095 tineri față de populația cu domiciliu (în rural era mai redusă cu 1.248, iar în urban cu 947)
- *Populația totală de 25-29 de ani:* populația cu rezidență era mai redusă cu 6.003 tineri față de populația cu domiciliu (în rural era mai redusă cu 3.101, iar în urban cu 2.902)
- *Populația totală de 30-34 de ani:* populația cu rezidență era mai redusă cu 9.151 tineri față de populația cu domiciliu (în rural era mai redusă cu 4.126, iar în urban cu 5.025)

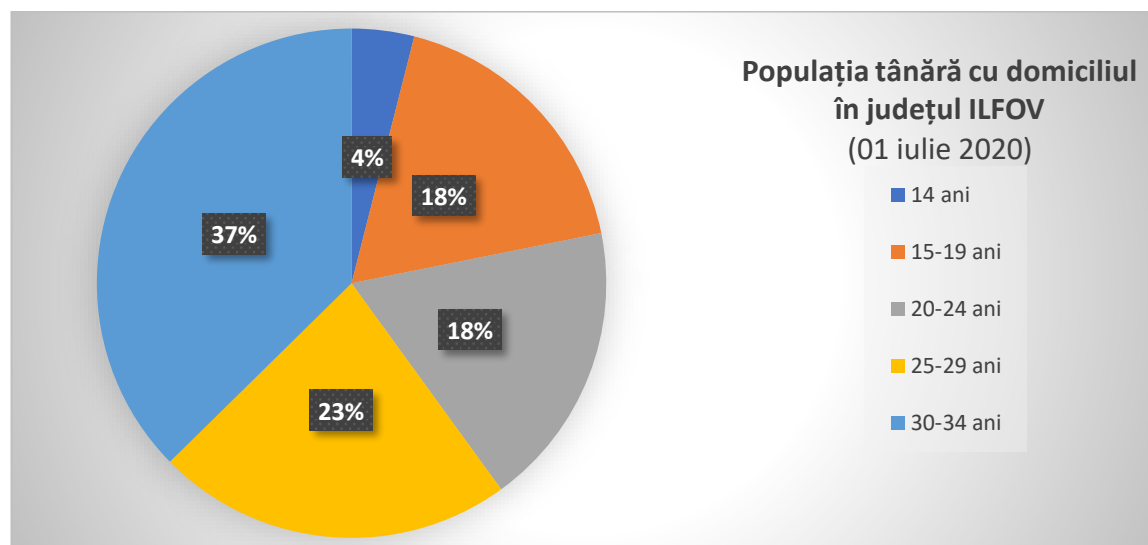
# VI. Regiunea de dezvoltare București-Ilfov



## 32. Județul ILFOV

La 01.07.2020, **populația totală cu domiciliul în acest județ** era de 457.541, iar totalul tinerilor cu domiciliul în acest județ era de 121.293 reprezentând 26,51% din populația totală a județului și 2,17% din populația totală a tinerilor cu domiciliul în România. În rural erau 65.724 tineri (54,19%), iar în urban erau 55.569 (45,81%). Pe grupe de vârstă, populația tânără cu domiciliul în acest județ, se împărțea astfel:

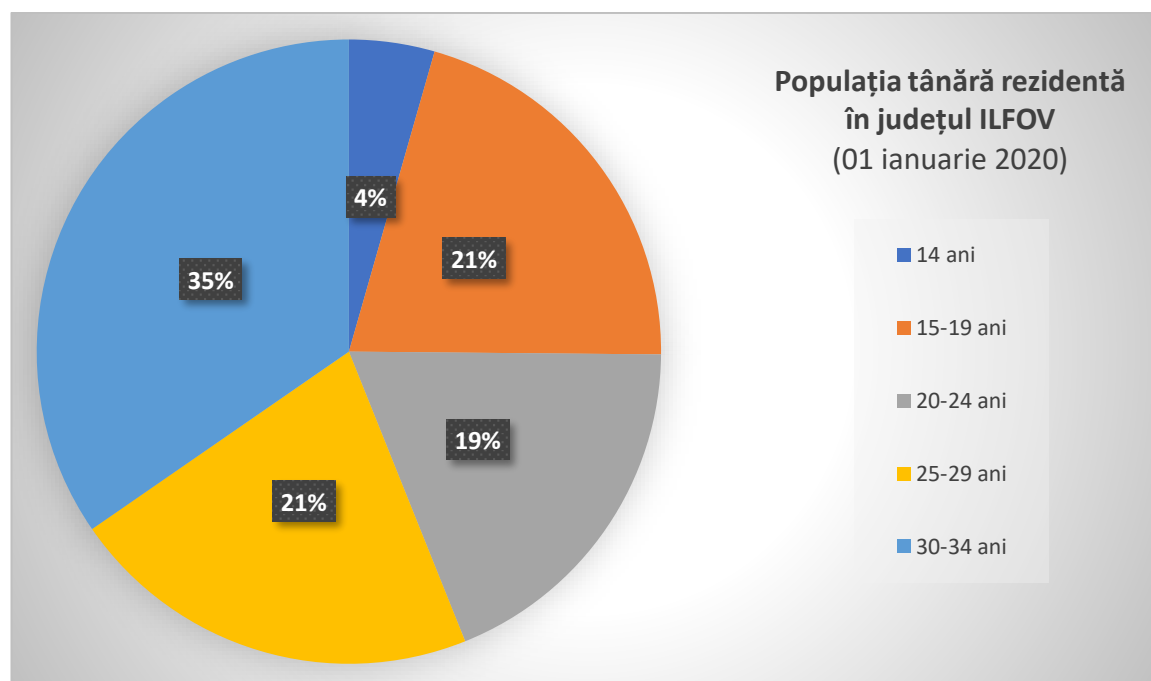
- 14 ani – 4.808 tineri domiciliați în județ (2.688 în rural, 2.120 în urban)
- 15-19 ani – 21.692 tineri domiciliați în județ (12.147 în rural, 9.545 în urban)
- 20-24 ani – 22.025 tineri domiciliați în județ (12.511 în rural, 9.514 în urban)
- 25-29 ani – 27.450 tineri domiciliați în județ (14.958 în rural, 12.492 în urban)
- 30-34 ani – 45.318 tineri domiciliați în județ (23.420 în rural, 21.898 în urban)



În ceea ce privește **reședința, cea a județului Ilfov este pe teritoriul municipiului București** (PL-x nr.345/2019 pentru stabilirea reședinței de județ în orașul Buftea, după ce a fost adoptată tacit de Camera Deputaților, a fost respinsă de Senat).

În ceea ce privește **populația rezidentă în acest județ**, la 01.01.2020, numărul total al populației era de 486.744, dintre care, numărul total al tinerilor era de 126.222 (25,93% din populația totală rezidentă în județ). Din numărul total al tinerilor rezidenți în județ, 68.608 tineri erau în rural și 57.614 în urban. Pe grupe de vârstă, populația tânără rezidentă, se împărțea astfel:

- 14 ani – 5.589 tineri rezidenți în județ (3.164 în rural, 2.425 în urban)
- 15-19 ani – 26.147 tineri rezidenți în județ (14.786 în rural, 11.361 în urban)
- 20-24 ani – 23.705 tineri rezidenți în județ (13.313 în rural, 10.392 în urban)
- 25-29 ani – 27.081 tineri rezidenți în județ (14.603 în rural, 12.478 în urban)
- 30-34 ani – 43.700 tineri rezidenți în județ (22.742 în rural, 20.958 în urban)



La 01.01.2019, **populația totală de studenți și cursanți înscriși în învățământul universitar (licență, master, cursuri postuniversitare, doctorat și programe postdoctorale de cercetare avansată) din acest județ** era de 176 (adică 0,03% din numărul total din țară), dintre care toți erau înscriși în învățământul universitar PRIVAT.

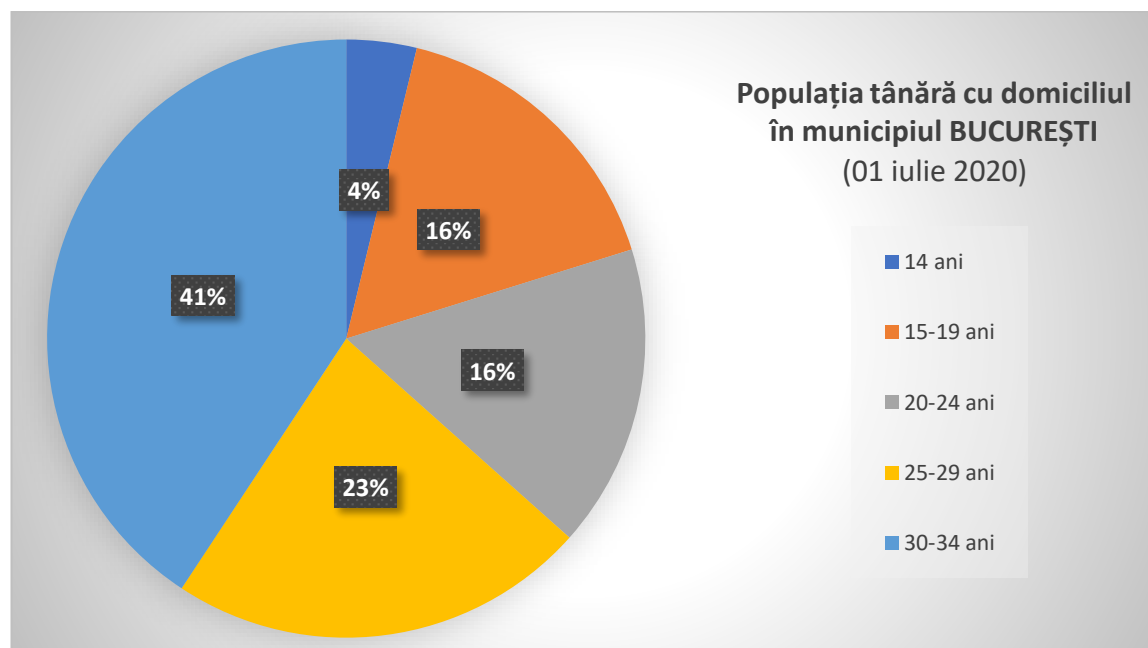
Comparând chiar și date raportate la jumătate de an distanță (01.01.2020 - populația rezidentă și 01.07. 2020 - populația cu domiciliu), nu putem ignora **diferența considerabilă între populația tânără cu domiciliul în județul Ilfov și cea rezidentă aici**, după cum urmează:

- *Populația totală a județului:* populația cu rezidență era mai numeroasă cu 29.203 persoane față de populația cu domiciliu
- *Populația totală tânără a județului:* populația cu rezidență era mai numeroasă cu 4.929 tineri față de populația cu domiciliu (în rural era mai numeroasă cu 2.884 tineri iar în urban cu 2.045)
- *Populația totală de 14 ani:* populația cu rezidență era mai numeroasă cu 781 tineri față de populația cu domiciliu (în rural era mai numeroasă cu 476, iar în urban cu 305)
- *Populația totală de 15-29 de ani:* populația cu rezidență era mai numeroasă cu 4.455 tineri față de populația cu domiciliu (în rural era mai numeroasă cu 2.639 tineri, iar în urban cu 1.816)
- *Populația totală de 20-24 de ani:* populația cu rezidență era mai numeroasă cu 1.680 tineri față de populația cu domiciliu (în rural era mai numeroasă cu 802 tineri, iar în urban cu 878)
- *Populația totală de 25-29 de ani:* populația cu rezidență era mai redusă cu 369 tineri față de populația cu domiciliu (în rural era mai redusă cu 355, iar în urban cu 14)
- *Populația totală de 30-34 de ani:* populația cu rezidență era mai redusă cu 1.618 tineri față de populația cu domiciliu (în rural era mai redusă cu 678, iar în urban cu 940)

### 33. Municipiul BUCUREȘTI

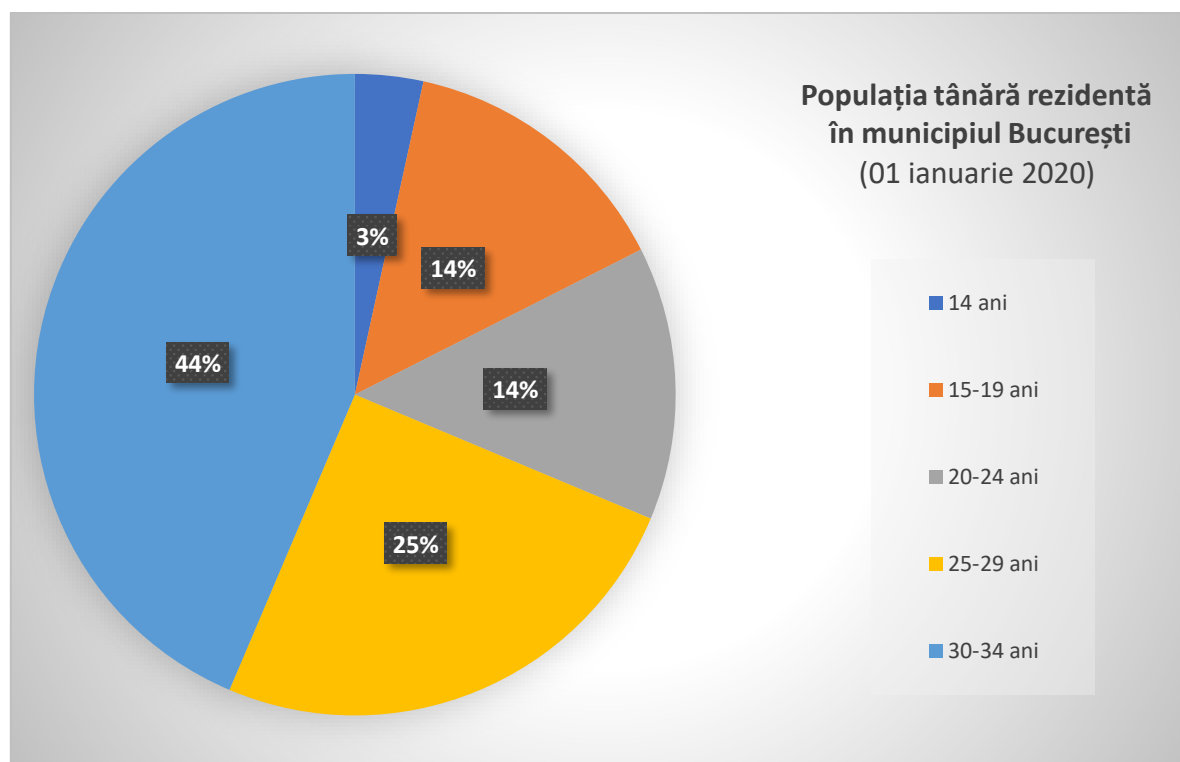
La 01.07.2020, **populația totală cu domiciliul în capitala țării** era de 2.155.240, iar totalul tinerilor cu domiciliul în București era de 485.588 reprezentând 8,68% din populația totală a tinerilor cu domiciliul în România. Pe grupe de vârstă, populația tânără cu domiciliul în municipiul București, se împărțea astfel:

- 14 ani – 18.440 tineri domiciliați în București
- 15-19 ani – 79.576 tineri domiciliați în București
- 20-24 ani – 79.659 tineri domiciliați în București
- 25-29 ani – 110.166 tineri domiciliați în București
- 30-34 ani – 197.747 tineri domiciliați în București



În ceea ce privește **populația rezidentă în municipiul București**, la 01.01.2020, numărul total al populației era de 1.835.258, dintre care, numărul total al tinerilor era de 436.616 (23,79% din populația totală rezidentă în capitală). Pe grupe de vârstă, populația tânără rezidentă, se împărțea astfel:

- 14 ani – 14.987 tineri rezidenți în București
- 15-19 ani – 61.573 tineri rezidenți în București
- 20-24 ani – 60.177 tineri rezidenți în București
- 25-29 ani – 109.488 tineri rezidenți în București
- 30-34 ani – 190.391 tineri rezidenți în București



La 01.01.2019, **populația totală de studenți și cursanți înscriși în învățământul universitar (licență, master, cursuri postuniversitare, doctorat și programe postdoctorale de cercetare avansată) din municipiul București** era de 175.231 (adică 32,25% din numărul total din țară), dintre care în învățământul universitar PUBLIC erau înscriși 135.293, iar în învățământul universitar PRIVAT erau înscriși 39.938.

Comparând chiar și date raportate la jumătate de an distanță (01.01.2020 - populația rezidentă și 01.07. 2020 - populația cu domiciliu), nu putem ignora **diferența considerabilă între populația tânără cu domiciliul în municipiul București și cea rezidentă aici**, după cum urmează:

- *Populația totală a municipiului București:* populația cu rezidență era mai redusă cu 319.982 persoane față de populația cu domiciliu
- *Populația totală tânără a municipiului București:* populația cu rezidență era mai redusă cu 48.972 tineri față de populația cu domiciliu
- *Populația totală de 14 ani:* populația cu rezidență era mai redusă cu 3.453 tineri față de populația cu domiciliu
- *Populația totală de 15-29 de ani:* populația cu rezidență era mai redusă cu 18.003 tineri față de populația cu domiciliu
- *Populația totală de 20-24 de ani:* populația cu rezidență era mai redusă cu 19.482 tineri față de populația cu domiciliu
- *Populația totală de 25-29 de ani:* populația cu rezidență era mai redusă cu 678 tineri față de populația cu domiciliu
- *Populația totală de 30-34 de ani:* populația cu rezidență era mai redusă cu 7.356 tineri față de populația cu domiciliu



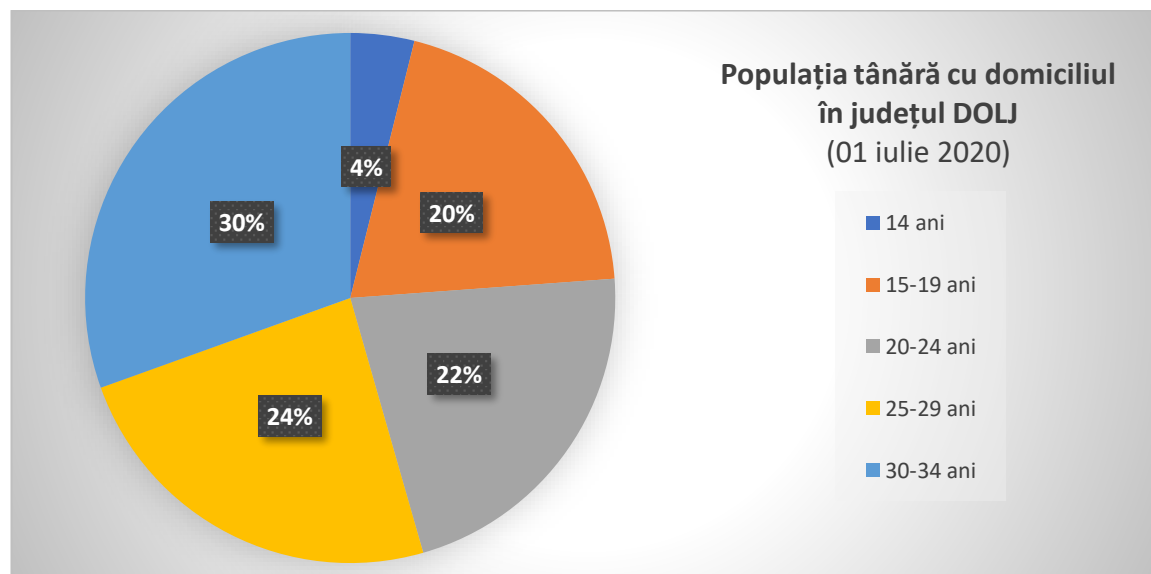
# VII. Regiunea de dezvoltare Sud-Vest Oltenia



### 34. Județul DOLJ

La 01.07.2020, **populația totală cu domiciliul în acest județ** era de 683.962, iar totalul tinerilor cu domiciliul în acest județ era de 170.807 reprezentând 24,97% din populația totală a județului și 3,05% din populația totală a tinerilor cu domiciliul în România. În rural erau 80.757 tineri (47,28%), iar în urban erau 90.050 (52,72%). Pe grupe de vârstă, populația tânără cu domiciliul în acest județ, se împărțea astfel:

- 14 ani – 6.661 tineri domiciliați în județ (3.142 în rural, 3.519 în urban)
- 15-19 ani – 34.057 tineri domiciliați în județ (17.147 în rural, 16.910 în urban)
- 20-24 ani – 37.096 tineri domiciliați în județ (19.374 în rural, 17.722 în urban)
- 25-29 ani – 40.906 tineri domiciliați în județ (19.543 în rural, 21.363 în urban)
- 30-34 ani – 52.087 tineri domiciliați în județ (21.551 în rural, 30.536 în urban)

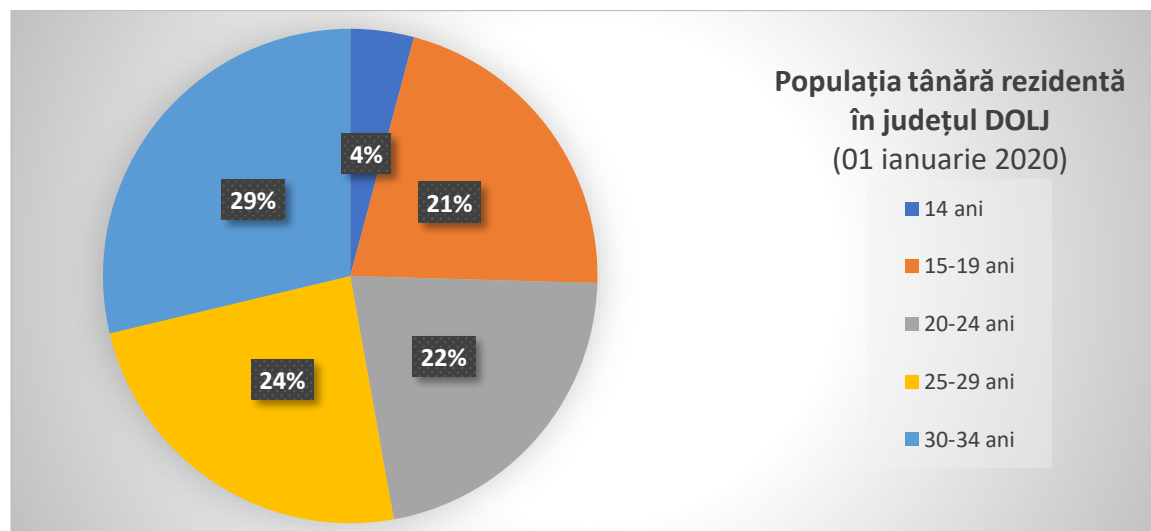


Din urban, în municipiul reședință de județ, municipiul Craiova (care are un total al populației cu domiciliu de 298.488), erau 69.433 tineri, adică 23,26% din populația totală cu domiciliul în reședința de județ și 40,65% din toată populația tânără domiciliată în județ. Pe grupe de vârstă, tinerii din reședința de județ erau împărțiți astfel:

- 14 ani – 2.690 tineri domiciliați în municipiul Craiova
- 15-19 ani – 12.700 tineri domiciliați în municipiul Craiova
- 20-24 ani – 13.161 tineri domiciliați în municipiul Craiova
- 25-29 ani – 16.310 tineri domiciliați în municipiul Craiova
- 30-34 ani – 24.572 tineri domiciliați în municipiul Craiova

În ceea ce privește **populația rezidentă în acest județ**, la 01.01.2020, numărul total al populației era de 621.410, dintre care, numărul total al tinerilor era de 148.813 (23.95% din populația totală rezidentă în județ). Din numărul total al tinerilor rezidenți în județ, 70.121 tineri erau în rural și 78.692 în urban. Pe grupe de vârstă, populația tânără rezidentă, se împărțea astfel:

- 14 ani – 6.182 tineri rezidenți în județ (3.069 în rural, 3.113 în urban)
- 15-19 ani – 31.699 tineri rezidenți în județ (16.626 în rural, 15.073 în urban)
- 20-24 ani – 32.329 tineri rezidenți în județ (16.971 în rural, 15.358 în urban)
- 25-29 ani – 35.856 tineri rezidenți în județ (16.107 în rural, 19.749 în urban)
- 30-34 ani – 42.747 tineri rezidenți în județ (17.348 în rural, 25.399 în urban)



La 01.01.2019, **populația totală de studenți și cursanți înscriși în învățământul universitar (licență, master, cursuri postuniversitare, doctorat și programe postdoctorale de cercetare avansată) din acest județ** era de 23.035 (adică 4,24% din numărul total din țară), dintre care în învățământul universitar PUBLIC erau înscriși 21.242, iar în învățământul universitar PRIVAT erau înscriși 1.793.

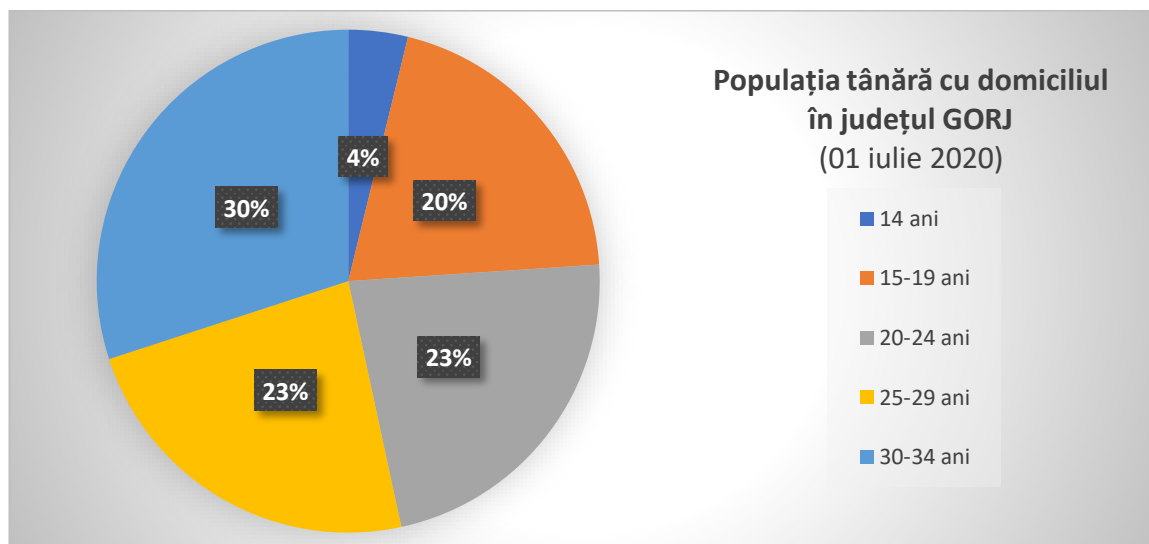
Comparând chiar și date raportate la jumătate de an distanță (01.01.2020 - populația rezidentă și 01.07. 2020 - populația cu domiciliu), nu putem ignora **diferența considerabilă între populația tânără cu domiciliul în județul Dolj și cea rezidentă aici**, după cum urmează:

- *Populația totală a județului:* populația cu rezidență era mai redusă cu 62.552 persoane față de populația cu domiciliu
- *Populația totală tânără a județului:* populația cu rezidență era mai redusă cu 21.994 tineri față de populația cu domiciliu (în rural era mai redusă cu 10.636 tineri, iar în urban cu 11.358)
- *Populația totală de 14 ani:* populația cu rezidență era mai redusă cu 479 tineri față de populația cu domiciliu (în rural era mai redusă cu 73 tineri, iar în urban cu 406)
- *Populația totală de 15-29 de ani:* populația cu rezidență era mai redusă cu 2.358 tineri față de populația cu domiciliu (în rural era mai redusă cu 521, iar în urban cu 1.837)
- *Populația totală de 20-24 de ani:* populația cu rezidență era mai redusă cu 4.767 tineri față de populația cu domiciliu (în rural era mai redusă cu 2.403, iar în urban cu 2.364)
- *Populația totală de 25-29 de ani:* populația cu rezidență era mai redusă cu 5.050 tineri față de populația cu domiciliu (în rural era mai redusă cu 3.436, iar în urban cu 1.614)
- *Populația totală de 30-34 de ani:* populația cu rezidență era mai redusă cu 9.340 tineri față de populația cu domiciliu (în rural era mai redusă cu 4.203, iar în urban cu 5.137)

### 35. Județul GORJ

La 01.07.2020, **populația totală cu domiciliul în acest județ** era de 353.842, iar totalul tinerilor cu domiciliul în acest județ era de 92.895 reprezentând 26,25% din populația totală a județului și 1,66% din populația totală a tinerilor cu domiciliul în România. În rural erau 48.138 tineri (51,82%), iar în urban erau 44.757 (48,18%). Pe grupe de vârstă, populația tânără cu domiciliul în acest județ, se împărțea astfel:

- 14 ani – 3.551 tineri domiciliați în județ (1.789 în rural, 1.762 în urban)
- 15-19 ani – 18.697 tineri domiciliați în județ (10.074 în rural, 8.623 în urban)
- 20-24 ani – 21.052 tineri domiciliați în județ (11.386 în rural, 9.666 în urban)
- 25-29 ani – 21.716 tineri domiciliați în județ (11.271 în rural, 10.445 în urban)
- 30-34 ani – 27.879 tineri domiciliați în județ (13.618 în rural, 14.261 în urban)

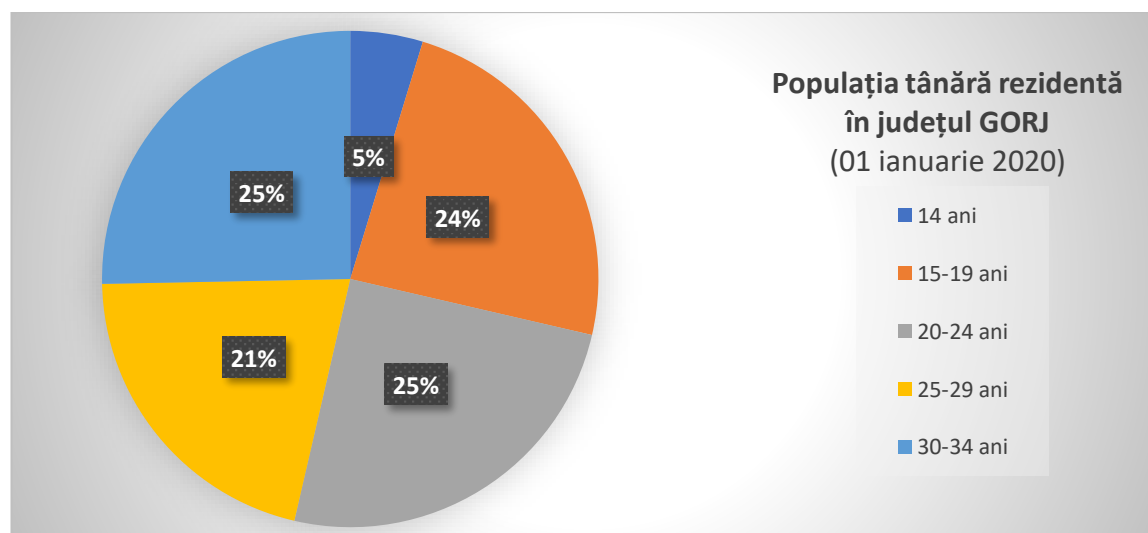


**Din urban, în municipiul reședință de județ, municipiul Târgu Jiu** (care are un total al populației cu domiciliu de 94.341), erau 23.522 tineri, adică 24,93% din populația totală cu domiciliul în reședința de județ și 25,32% din toată populația tânără domiciliată în județ. Pe grupe de vârstă, tinerii din reședința de județ erau împărțiți astfel:

- 14 ani - 958 tineri domiciliați în municipiul Târgu Jiu
- 15-19 ani – 4.548 tineri domiciliați în municipiul Târgu Jiu
- 20-24 ani – 4.941 tineri domiciliați în municipiul Târgu Jiu
- 25-29 ani – 5.400 tineri domiciliați în municipiul Târgu Jiu
- 30-34 ani – 7.675 tineri domiciliați în municipiul Târgu Jiu

În ceea ce privește **populația rezidentă în acest județ**, la 01.01.2020, numărul total al populației era de 311.985, dintre care, numărul total al tinerilor era de 73.404 (23,53% din populația totală rezidentă în județ). Din numărul total al tinerilor rezidenți în județ, 39.655 tineri erau în rural și 33.749 în urban. Pe grupe de vârstă, populația tânără rezidentă, se împărțea astfel:

- 14 ani – 3.470 tineri rezidenți în județ (1.842 în rural, 1.628 în urban)
- 15-19 ani – 17.541 tineri rezidenți în județ (9.511 în rural, 8.030 în urban)
- 20-24 ani – 18.346 tineri rezidenți în județ (9.871 în rural, 8.475 în urban)
- 25-29 ani - 15.466 tineri rezidenți în județ (8.409 în rural, 7.057 în urban)
- 30-34 ani - 18.581 tineri rezidenți în județ (10.022 în rural, 8.559 în urban)



La 01.01.2019, **populația totală de studenți și cursanți înscriși în învățământul universitar (licență, master, cursuri postuniversitare, doctorat și programe postdoctorale de cercetare avansată) din acest județ** era de 3.369 (adică 0,62% din numărul total din țară), dintre care în învățământul universitar PUBLIC erau înscriși 3.098, iar în învățământul universitar PRIVAT erau înscriși 271.

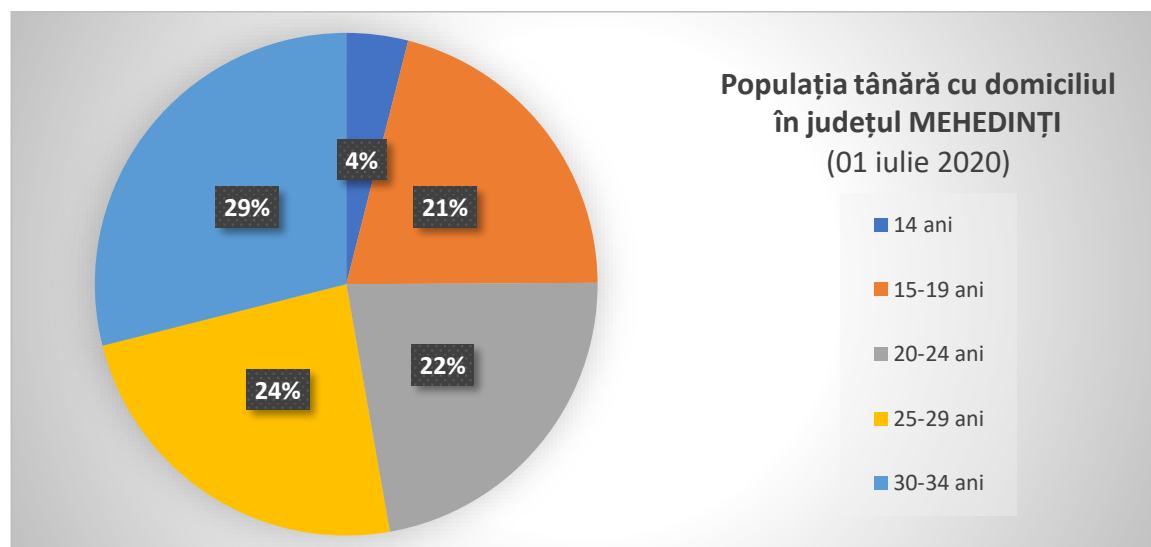
Comparând chiar și date raportate la jumătate de an distanță (01.01.2020 - populația rezidentă și 01.07. 2020 - populația cu domiciliu), nu putem ignora **diferența considerabilă între populația tânără cu domiciliul în județul Gorj și cea rezidentă aici**, după cum urmează:

- *Populația totală a județului:* populația cu rezidență era mai redusă cu 41.857 persoane față de populația cu domiciliu
- *Populația totală tânără a județului:* populația cu rezidență era mai redusă cu 19.491 tineri față de populația cu domiciliu (în rural era mai redusă cu 8.483 tineri, iar în urban cu 11.008)
- *Populația totală de 14 ani:* populația cu rezidență era mai redusă cu 81 tineri față de populația cu domiciliu (în rural era mai numeroasă cu 53 tineri, iar în urban era mai redusă cu 134)
- *Populația totală de 15-29 de ani:* populația cu rezidență era mai redusă cu 1.156 tineri față de populația cu domiciliu (în rural era mai redusă cu 563, iar în urban cu 593)
- *Populația totală de 20-24 de ani:* populația cu rezidență era mai redusă cu 2.706 tineri față de populația cu domiciliu (în rural era mai redusă cu 1.515 tineri, iar în urban cu 1.191)
- *Populația totală de 25-29 de ani:* populația cu rezidență era mai redusă cu 6.250 tineri față de populația cu domiciliu (în rural era mai redusă cu 2.862, iar în urban cu 3.388)
- *Populația totală de 30-34 de ani:* populația cu rezidență era mai redusă cu 9.298 față de populația cu domiciliu (în rural era mai redusă cu 3.596, iar în urban cu 5.702)

### 36. Județul MEHEDINȚI

La 01.07.2020, **populația totală cu domiciliul în acest județ** era de 275.782, iar totalul tinerilor cu domiciliul în acest județ era de 68.547 reprezentând 24,86% din populația totală a județului și 1,23% din populația totală a tinerilor cu domiciliul în România. În rural erau 35.125 tineri (51,24%), iar în urban erau 33.422 (48,76%). Pe grupe de vârstă, populația tânără cu domiciliul în acest județ, se împărțea astfel:

- 14 ani – 2.719 tineri domiciliați în județ (1.356 în rural, 1.363 în urban)
- 15-19 ani – 14.356 tineri domiciliați în județ (7.859 în rural, 6.497 în urban)
- 20-24 ani – 15.294 tineri domiciliați în județ (8.272 în rural, 7.022 în urban)
- 25-29 ani – 16.346 tineri domiciliați în județ (8.328 în rural, 8.018 în urban)
- 30-34 ani – 19.832 tineri domiciliați în județ (9.310 în rural, 10.522 în urban)



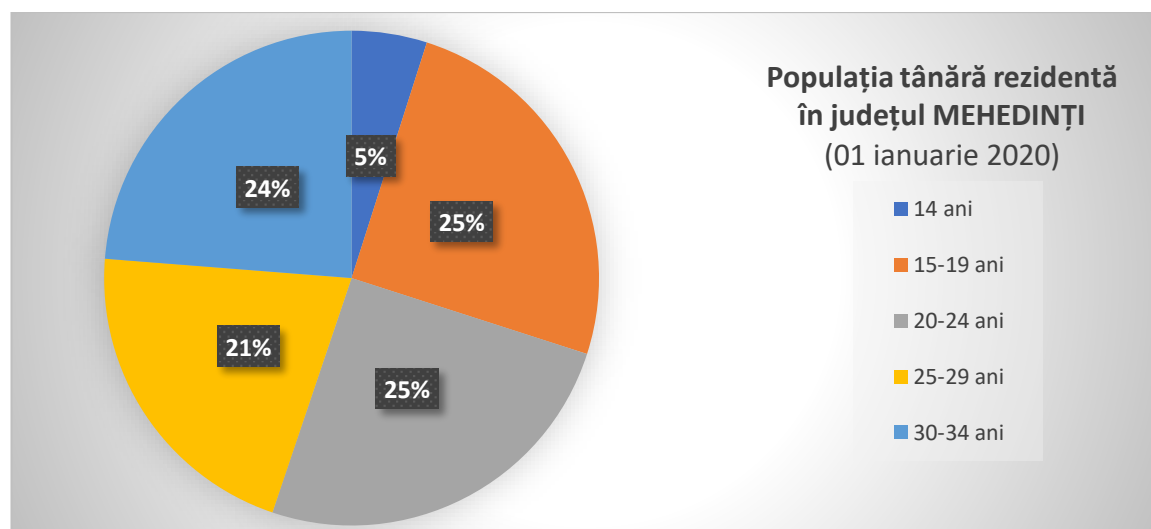
**Din urban, în municipiul reședință de județ, municipiul Drobeta-Turnu Severin** (care are un total al populației cu domiciliu de 105.117), erau 24.613 tineri, adică 23,41% din populația totală cu domiciliul în reședința de județ și 35,91% din toată populația tânără domiciliată în județ. Pe grupe de vârstă, tinerii din reședința de județ erau împărțiți astfel:



- 14 ani – 1.002 tineri domiciliați în municipiul Drobeta-Turnu Severin
- 15-19 ani – 4.618 tineri domiciliați în municipiul Drobeta-Turnu Severin
- 20-24 ani – 5.034 tineri domiciliați în municipiul Drobeta-Turnu Severin
- 25-29 ani – 5.963 tineri domiciliați în municipiul Drobeta-Turnu Severin
- 30-34 ani – 7.996 tineri domiciliați în municipiul Drobeta-Turnu Severin

În ceea ce privește **populația rezidentă în acest județ**, la 01.01.2020, numărul total al populației era de 238.907, dintre care, numărul total al tinerilor era de 52.751 (22,08% din populația totală rezidentă în județ). Din numărul total al tinerilor rezidenți în județ, 28.847 tineri erau în rural și 23.904 în urban. Pe grupe de vârstă, populația tânără rezidentă, se împărțea astfel:

- 14 ani – 2.597 tineri rezidenți în județ (1.337 în rural, 1.260 în urban)
- 15-19 ani – 13.209 tineri rezidenți în județ (7.598 în rural, 5.611 în urban)
- 20-24 ani – 13.303 tineri rezidenți în județ (7.273 în rural, 6.030 în urban)
- 25-29 ani – 11.113 tineri rezidenți în județ (6.072 în rural, 5.041 în urban)
- 30-34 ani – 12.529 tineri rezidenți în județ (6.567 în rural, 5.962 în urban)



La 01.01.2019, **populația totală de studenți și cursanți înscriși în învățământul universitar (licență, master, cursuri postuniversitare, doctorat și programe postdoctorale de cercetare avansată) din acest județ** era de 1.867 (adică 0,34% din numărul total din țară), dintre care, toți erau înscriși în învățământul universitar PUBLIC.

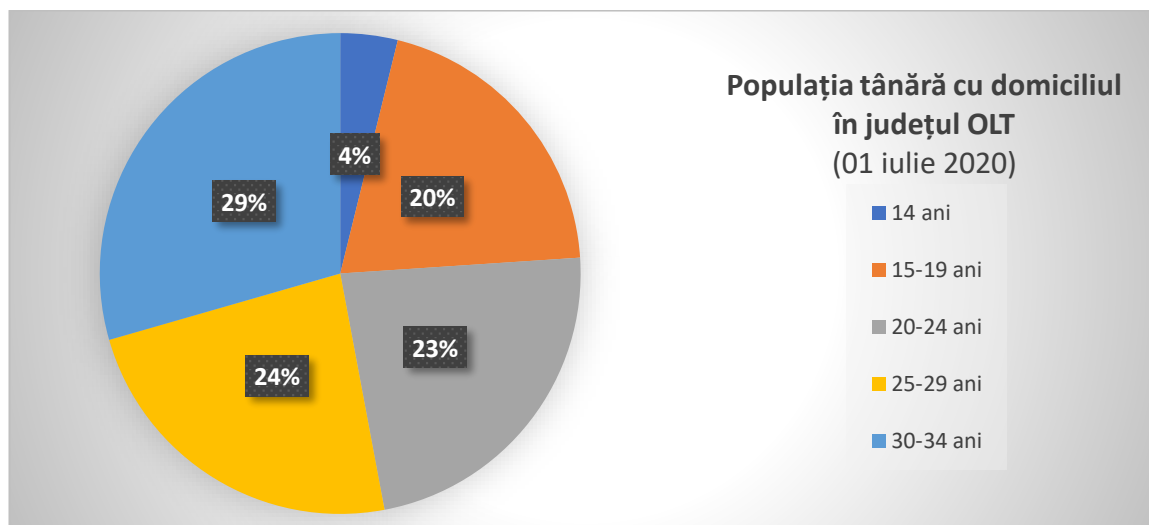
Comparând chiar și date raportate la jumătate de an distanță (01.01.2020 - populația rezidentă și 01.07. 2020 - populația cu domiciliu), nu putem ignora **diferența considerabilă între populația tânără cu domiciliul în județul Mehedinți și cea rezidentă aici**, după cum urmează:

- *Populația totală a județului:* populația cu rezidență era mai redusă cu 36.875 persoane față de populația cu domiciliu
- *Populația totală tânără a județului:* populația cu rezidență era mai redusă cu 15.796 tineri față de populația cu domiciliu (în rural era mai redusă cu 6.278 tineri, iar în urban cu 9.518)
- *Populația totală de 14 ani:* populația cu rezidență era mai redusă cu 122 tineri față de populația cu domiciliu (în rural era mai redusă cu 19 tineri, iar în urban cu 103)
- *Populația totală de 15-29 de ani:* populația cu rezidență era mai redusă cu 1.147 tineri față de populația cu domiciliu (în rural era mai redusă cu 261, iar în urban cu 886)
- *Populația totală de 20-24 de ani:* populația cu rezidență era mai redusă cu 1.991 tineri față de populația cu domiciliu (în rural era mai redusă cu 999, iar în urban cu 992)
- *Populația totală de 25-29 de ani:* populația cu rezidență era mai redusă cu 5.233 tineri față de populația cu domiciliu (în rural era mai redusă cu 2.256, iar în urban cu 2.977)
- *Populația totală de 30-34 de ani:* populația cu rezidență era mai redusă cu 7.303 tineri față de populația cu domiciliu (în rural era mai redusă cu 2.743, iar în urban cu 4.560)

### 37. Județul OLT

La 01.07.2020, **populația totală cu domiciliul în acest județ** era de 428.766, iar totalul tinerilor cu domiciliul în acest județ era de 107.099 reprezentând 24,98% din populația totală a județului și 1,91% din populația totală a tinerilor cu domiciliul în România. În rural erau 59.529 tineri (55,58%), iar în urban erau 47.570 (44,42%). Pe grupe de vârstă, populația tânără cu domiciliul în acest județ, se împărțea astfel:

- 14 ani - 4.126 tineri domiciliați în județ (2.233 în rural, 1.893 în urban)
- 15-19 ani – 21.523 tineri domiciliați în județ (12.507 în rural, 9.016 în urban)
- 20-24 ani – 24.739 tineri domiciliați în județ (14.717 în rural, 10.022 în urban)
- 25-29 ani – 25.169 tineri domiciliați în județ (14.028 în rural, 11.141 în urban)
- 30-34 ani – 31.542 tineri domiciliați în județ (16.044 în rural, 15.498 în urban)



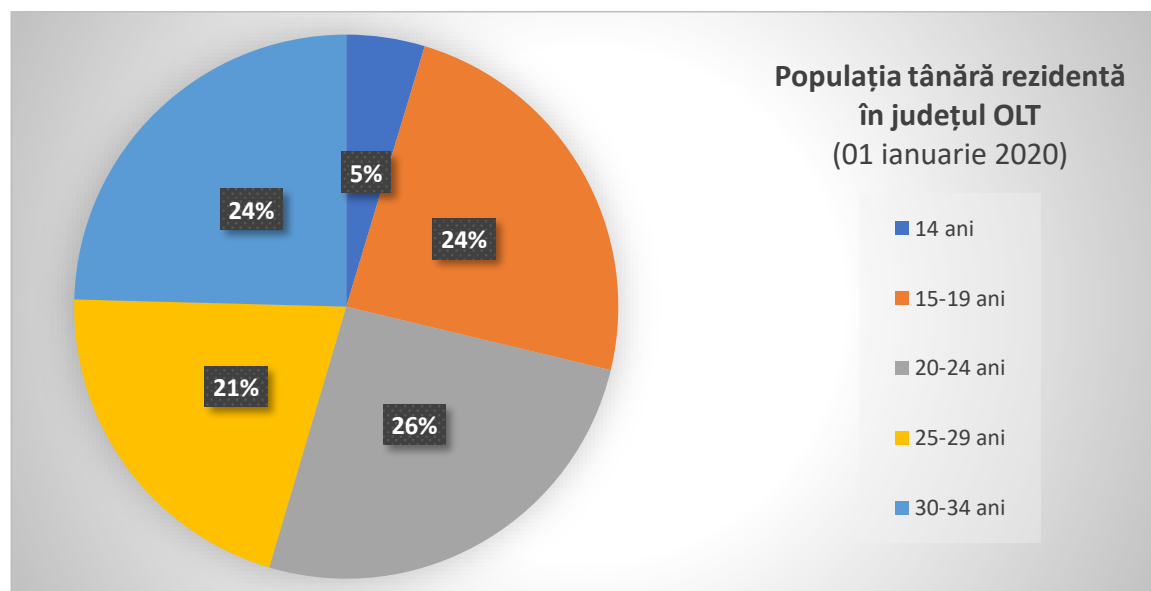
**Din urban, în municipiul reședință de județ, municipiul Slatina** (care are un total al populației cu domiciliu de 82.127), erau 20.256 tineri, adică 24,66% din populația totală cu domiciliul în reședința de județ și 18,91% din toată populația tânără domiciliată în județ. Pe grupe de vârstă, tinerii din reședința de județ erau împărțiți astfel:

- 14 ani - 803 tineri domiciliați în municipiul Slatina

- 15-19 ani – 3.556 tineri domiciliați în municipiul Slatina
- 20-24 ani – 3.996 tineri domiciliați în municipiul Slatina
- 25-29 ani – 4.764 tineri domiciliați în municipiul Slatina
- 30-34 ani – 7.137 tineri domiciliați în municipiul Slatina

În ceea ce privește **populația rezidentă în acest județ**, la 01.01.2020, numărul total al populației era de 389.730, dintre care, numărul total al tinerilor era de 86.951 (22,31% din populația totală rezidentă în județ). Din numărul total al tinerilor rezidenți în județ, 51.770 tineri erau în rural și 35.181 în urban. Pe grupe de vârstă, populația tânără rezidentă, se împărțea astfel:

- 14 ani – 4.053 tineri rezidenți în județ (2.349 în rural, 1.704 în urban)
- 15-19 ani – 20.950 tineri rezidenți în județ (12.561 în rural, 8.389 în urban)
- 20-24 ani – 22.442 tineri rezidenți în județ (13.317 în rural, 9.125 în urban)
- 25-29 ani – 18.135 tineri rezidenți în județ (11.039 în rural, 7.096 în urban)
- 30-34 ani – 21.371 tineri rezidenți în județ (12.504 în rural, 8.867 în urban)



La 01.01.2019, **populația totală de studenți și cursanți înscriși în învățământul universitar (licență, master, cursuri postuniversitare, doctorat și programe postdoctorale de cercetare avansată) din acest județ** era de 609 (adică 0,11% din numărul total din țară), dintre care, toți erau înscriși în învățământul universitar PUBLIC.

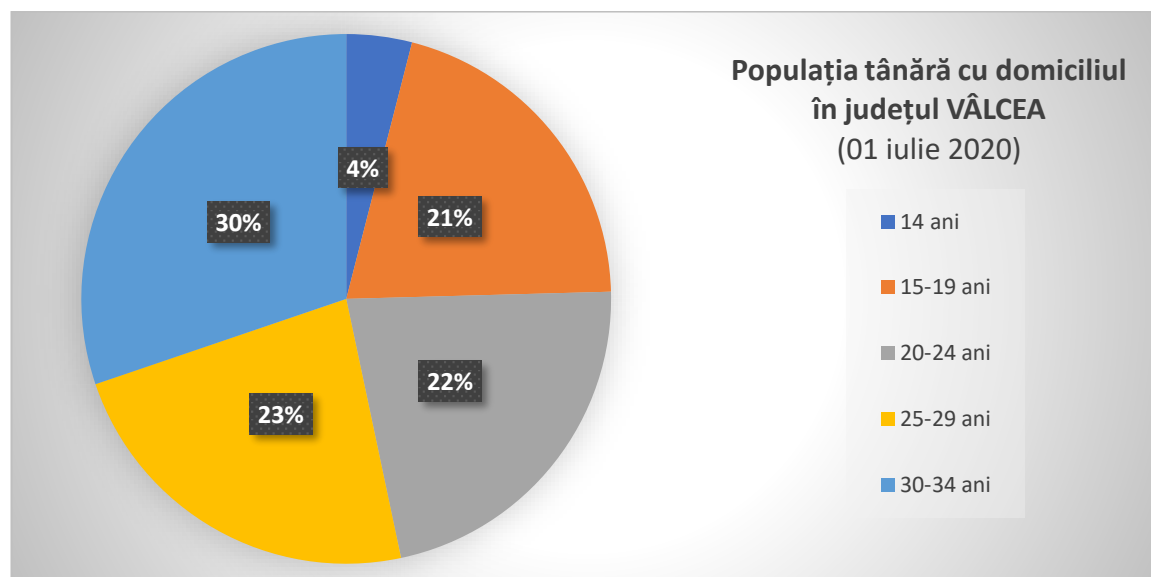
Comparând chiar și date raportate la jumătate de an distanță (01.01.2020 - populația rezidentă și 01.07. 2020 - populația cu domiciliu), nu putem ignora **diferența considerabilă între populația tânără cu domiciliul în județul Olt și cea rezidentă aici**, după cum urmează:

- *Populația totală a județului:* populația cu rezidență era mai redusă cu 39.036 persoane față de populația cu domiciliu
- *Populația totală tânără a județului:* populația cu rezidență era mai redusă cu 20.148 tineri față de populația cu domiciliu (în rural era mai redusă cu 7.759 tineri, iar în urban cu 12.389)
- *Populația totală de 14 ani:* populația cu rezidență era mai redusă cu 73 tineri față de populația cu domiciliu (în rural era mai numeroasă cu 116 tineri, iar în urban era mai redusă cu 189 tineri)
- *Populația totală de 15-29 de ani:* populația cu rezidență era mai redusă cu 573 tineri față de populația cu domiciliu (în rural era mai numeroasă cu 54 tineri, iar în urban era mai redusă cu 627 tineri)
- *Populația totală de 20-24 de ani:* populația cu rezidență era mai redusă cu 2.297 tineri față de populația cu domiciliu (în rural era mai redusă cu 1.400 tineri, iar în urban cu 897)
- *Populația totală de 25-29 de ani:* populația cu rezidență era mai redusă cu 7.034 tineri față de populația cu domiciliu (în rural era mai redusă cu 2.989, iar în urban cu 4.045)
- *Populația totală de 30-34 de ani:* populația cu rezidență era mai redusă cu 10.171 tineri față de populația cu domiciliu (în rural era mai redusă cu 3.540 tineri, iar în urban cu 6.631 tineri)

### 38. Județul VÂLCEA

La 01.07.2020, **populația totală cu domiciliul în acest județ** era de 393.452, iar totalul tinerilor cu domiciliul în acest județ era de 93.915 reprezentând 23,87% din populația totală a județului și 1,68% din populația totală a tinerilor cu domiciliul în România. În rural erau 47.793 tineri (50,89%), iar în urban erau 46.122 (49,11%). Pe grupe de vârstă, populația tânără cu domiciliul în acest județ, se împărțea astfel:

- 14 ani – 3.758 tineri domiciliați în județ (1.891 în rural, 1.867 în urban)
- 15-19 ani – 19.316 tineri domiciliați în județ (10.222 în rural, 9.094 în urban)
- 20-24 ani – 20.764 tineri domiciliați în județ (11.455 în rural, 9.309 în urban)
- 25-29 ani – 21.698 tineri domiciliați în județ (11.112 în rural, 10.586 în urban)
- 30-34 ani – 28.379 tineri domiciliați în județ (13.113 în rural, 15.266 în urban)

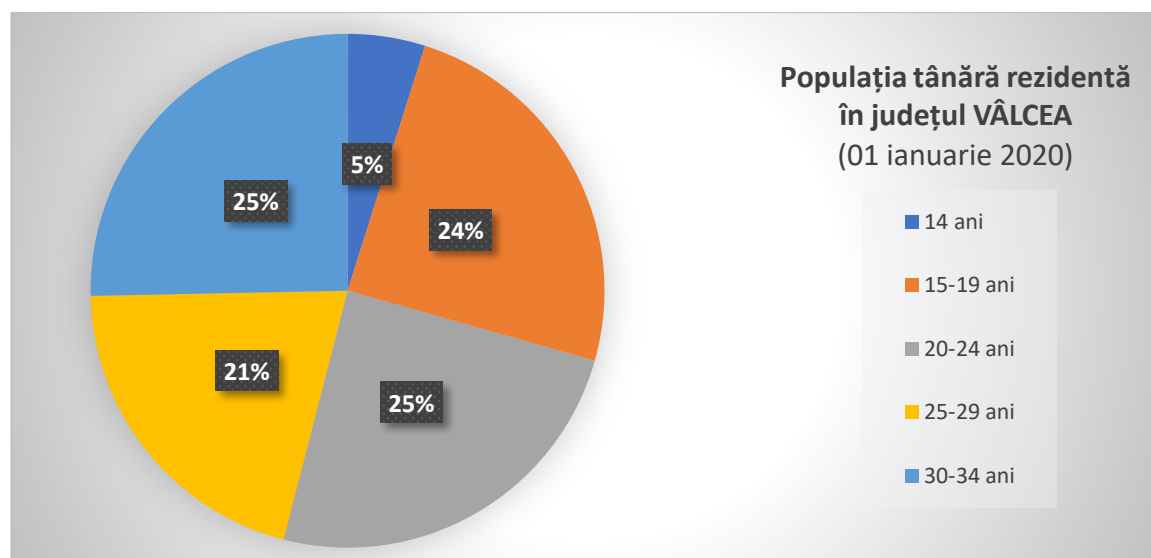


**Din urban, în municipiul reședință de județ, municipiul Râmnicu Vâlcea** (care are un total al populației cu domiciliu de 117.108), erau 27.573 tineri, adică 23,54% din populația totală cu domiciliul în reședința de județ și 29,36% din toată populația tânără domiciliată în județ. Pe grupe de vârstă, tinerii din reședința de județ erau împărțiți astfel:

- 14 ani – 1.112 tineri domiciliați în municipiul Râmnicu Vâlcea
- 15-19 ani – 5.262 tineri domiciliați în municipiul Râmnicu Vâlcea
- 20-24 ani – 5.291 tineri domiciliați în municipiul Râmnicu Vâlcea
- 25-29 ani – 6.193 tineri domiciliați în municipiul Râmnicu Vâlcea
- 30-34 ani – 9.715 tineri domiciliați în municipiul Râmnicu Vâlcea

În ceea ce privește **populația rezidentă în acest județ**, la 01.01.2020, numărul total al populației era de 348.377, dintre care, numărul total al tinerilor era de 73.819 (21,19% din populația totală rezidentă în județ). Din numărul total al tinerilor rezidenți în județ, 38.977 tineri erau în rural și 34.842 în urban. Pe grupe de vârstă, populația tânără rezidentă, se împărțea astfel:

- 14 ani – 3.599 tineri rezidenți în județ (1.819 în rural, 1.780 în urban)
- 15-19 ani – 18.102 tineri rezidenți în județ (9.831 în rural, 8.271 în urban)
- 20-24 ani – 18.173 tineri rezidenți în județ (9.845 în rural, 8.328 în urban)
- 25-29 ani – 15.257 tineri rezidenți în județ (8.265 în rural, 6.992 în urban)
- 30-34 ani – 18.688 tineri rezidenți în județ (9.217 în rural, 9.471 în urban)



La 01.01.2019, **populația totală de studenți și cursanți înscriși în învățământul universitar (licență, master, cursuri postuniversitare, doctorat și programe postdoctorale de cercetare avansată) din acest județ** era de 945 (adică 0,17% din numărul total din țară), dintre care în învățământul universitar PUBLIC erau înscriși 242, iar în învățământul universitar PRIVAT erau înscriși 703.

Comparând chiar și date raportate la jumătate de an distanță (01.01.2020 - populația rezidentă și 01.07. 2020 - populația cu domiciliu), nu putem ignora **diferența considerabilă între populația tânără cu domiciliul în județul Vâlcea și cea rezidentă aici**, după cum urmează:

- *Populația totală a județului:* populația cu rezidență era mai redusă cu 45.075 persoane față de populația cu domiciliu
- *Populația totală tânără a județului:* populația cu rezidență era mai redusă cu 20.096 tineri față de populația cu domiciliu (în rural era mai redusă cu 8.816, iar în urban cu 11.280)
- *Populația totală de 14 ani:* populația cu rezidență era mai redusă cu 159 tineri față de populația cu domiciliu (în rural era mai redusă cu 72 tineri, iar în urban cu 87)
- *Populația totală de 15-29 de ani:* populația cu rezidență era mai redusă cu 1.214 tineri față de populația cu domiciliu (în rural era mai redusă cu 391, iar în urban cu 823)
- *Populația totală de 20-24 de ani:* populația cu rezidență era mai redusă cu 2.591 tineri față de populația cu domiciliu (în rural era mai redusă cu 1.610, iar în urban cu 981)
- *Populația totală de 25-29 de ani:* populația cu rezidență era mai redusă cu 6.441 tineri față de populația cu domiciliu (în rural era mai redusă cu 2.847, iar în urban cu 3.594)
- *Populația totală de 30-34 de ani:* populația cu rezidență era mai redusă cu 9.691 tineri față de populația cu domiciliu (în rural era mai redusă cu 3.896, iar în urban cu 5.795)



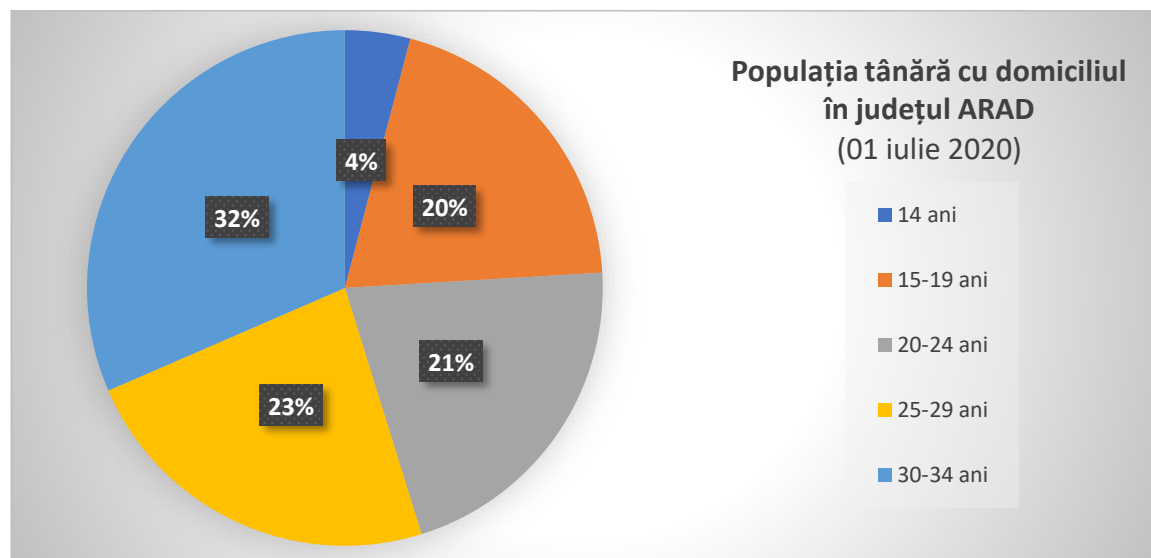
# VIII. Regiunea de dezvoltare Vest



### 39. Județul ARAD

La 01.07.2020, **populația totală cu domiciliul în acest județ** era de 469.125, iar totalul tinerilor cu domiciliul în acest județ era de 117.832 reprezentând 25,12% din populația totală a județului și 2,11% din populația totală a tinerilor cu domiciliul în România. În rural erau 54.240 tineri (46,03%), iar în urban erau 63.592 (53,97%). Pe grupe de vârstă, populația tânără cu domiciliul în acest județ, se împărțea astfel:

- 14 ani – 4.823 tineri domiciliați în județ (2.272 în rural, 2.551 în urban)
- 15-19 ani – 23.517 tineri domiciliați în județ (11.522 în rural, 11.995 în urban)
- 20-24 ani – 24.912 tineri domiciliați în județ (12.234 în rural, 12.678 în urban)
- 25-29 ani – 27.450 tineri domiciliați în județ (12.580 în rural, 14.870 în urban)
- 30-34 ani – 37.130 tineri domiciliați în județ (15.632 în rural, 21.498 în urban)

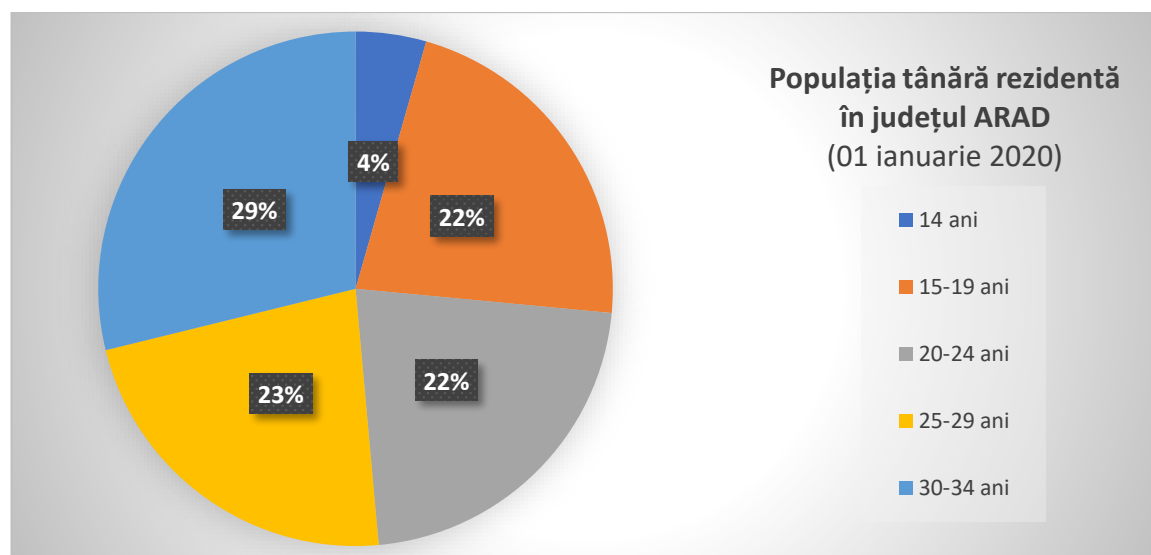


**Din urban, în municipiul reședință de județ, municipiul Arad** (care are un total al populației cu domiciliu de 175.321), erau 39.606 tineri, adică 22,59% din populația totală cu domiciliul în reședința de județ și 33,61% din toată populația tânără domiciliată în județ. Pe grupe de vârstă, tinerii din reședința de județ erau împărțiți astfel:

- 14 ani – 1.603 tineri domiciliați în municipiul Arad
- 15-19 ani – 7.141 tineri domiciliați în municipiul Arad
- 20-24 ani – 7.385 tineri domiciliați în municipiul Arad
- 25-29 ani – 9.290 tineri domiciliați în municipiul Arad
- 30-34 ani – 14.187 tineri domiciliați în municipiul Arad

În ceea ce privește **populația rezidentă în acest județ**, la 01.01.2020, numărul total al populației era de 415.910, dintre care, numărul total al tinerilor era de 100.327 (24,12% din populația totală rezidentă în județ). Din numărul total al tinerilor rezidenți în județ, 46.236 tineri erau în rural și 54.091 în urban. Pe grupe de vârstă, populația tânără rezidentă, se împărțea astfel:

- 14 ani – 4.445 tineri rezidenți în județ (2.215 în rural, 2.230 în urban)
- 15-19 ani – 22.145 tineri rezidenți în județ (11.247 în rural, 10.898 în urban)
- 20-24 ani – 22.133 tineri rezidenți în județ (11.047 în rural, 11.086 în urban)
- 25-29 ani – 22.674 tineri rezidenți în județ (10.024 în rural, 12.650 în urban)
- 30-34 ani – 28.930 tineri rezidenți în județ (11.703 în rural, 17.227 în urban)



La 01.01.2019, **populația totală de studenți și cursanți înscriși în învățământul universitar (licență, master, cursuri postuniversitare, doctorat și programe postdoctorale de cercetare avansată) din acest județ** era de 8.347 (adică 1,54% din numărul total din țară), dintre care în învățământul universitar PUBLIC erau înscriși 5.206, iar în învățământul universitar PRIVAT erau înscriși 3.141.

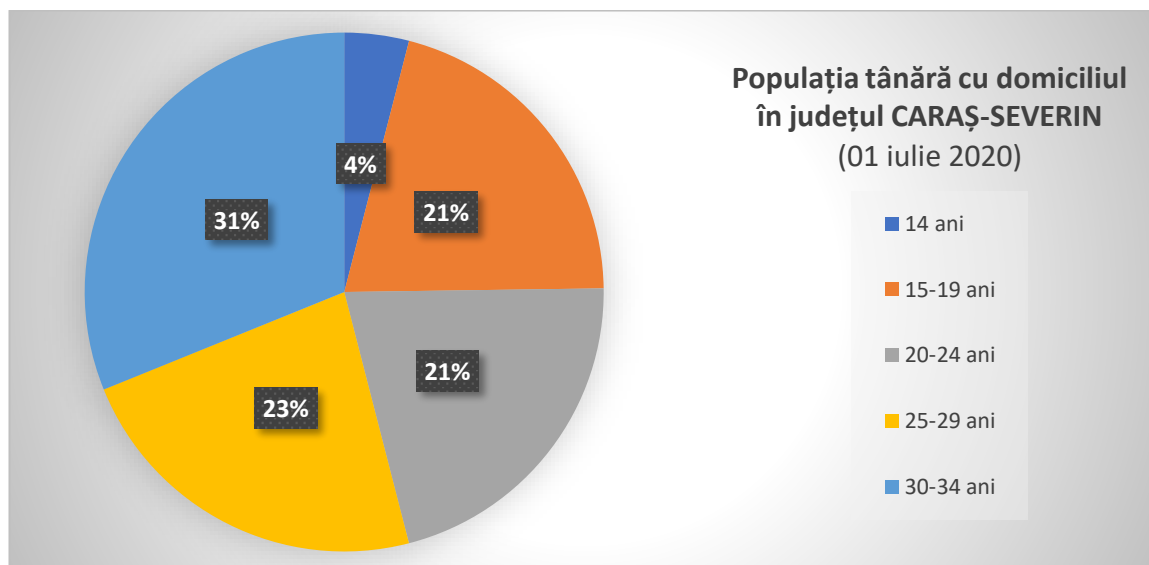
Comparând chiar și date raportate la jumătate de an distanță (01.01.2020 - populația rezidentă și 01.07. 2020 - populația cu domiciliu), nu putem ignora **diferența considerabilă între populația tânără cu domiciliul în județul Arad și cea rezidentă aici**, după cum urmează:

- *Populația totală a județului:* populația cu rezidență era mai redusă cu 53.215 persoane față de populația cu domiciliu
- *Populația totală tânără a județului:* populația cu rezidență era mai redusă cu 17.505 tineri față de populația cu domiciliu (în rural era mai redusă cu 8.004 tineri, iar în urban cu 9.501)
- *Populația totală de 14 ani:* populația cu rezidență era mai redusă cu 378 tineri față de populația cu domiciliu (în rural era mai redusă cu 57 tineri, iar în urban cu 321)
- *Populația totală de 15-29 de ani:* populația cu rezidență era mai redusă cu 1.372 tineri față de populația cu domiciliu (în rural era mai redusă cu 275, iar în urban cu 1.097)
- *Populația totală de 20-24 de ani:* populația cu rezidență era mai redusă cu 2.779 tineri față de populația cu domiciliu (în rural era mai redusă cu 1.187, iar în urban cu 1.592)
- *Populația totală de 25-29 de ani:* populația cu rezidență era mai redusă cu 4.776 tineri față de populația cu domiciliu (în rural era mai redusă cu 2.556, iar în urban cu 2.220)
- *Populația totală de 30-34 de ani:* populația cu rezidență era mai redusă cu 8.200 tineri față de populația cu domiciliu (în rural era mai redusă cu 3.929, iar în urban cu 4.271)

## 40. Județul CARAȘ-SEVERIN

La 01.07.2020, **populația totală cu domiciliul în acest județ** era de 313.956, iar totalul tinerilor cu domiciliul în acest județ era de 77.679 reprezentând 24,74% din populația totală a județului și 1,39% din populația totală a tinerilor cu domiciliul în România. În rural erau 33.044 tineri (42,54%), iar în urban erau 44.635 (57,46%). Pe grupe de vârstă, populația tânără cu domiciliul în acest județ, se împărțea astfel:

- 14 ani – 3.124 tineri domiciliați în județ (1.300 în rural, 1.824 în urban)
- 15-19 ani – 16.121 tineri domiciliați în județ (7.216 în rural, 8.905 în urban)
- 20-24 ani – 16.476 tineri domiciliați în județ (7.482 în rural, 8.994 în urban)
- 25-29 ani – 17.777 tineri domiciliați în județ (7.693 în rural, 10.084 în urban)
- 30-34 ani – 24.181 tineri domiciliați în județ (9.353 în rural, 14.828 în urban)

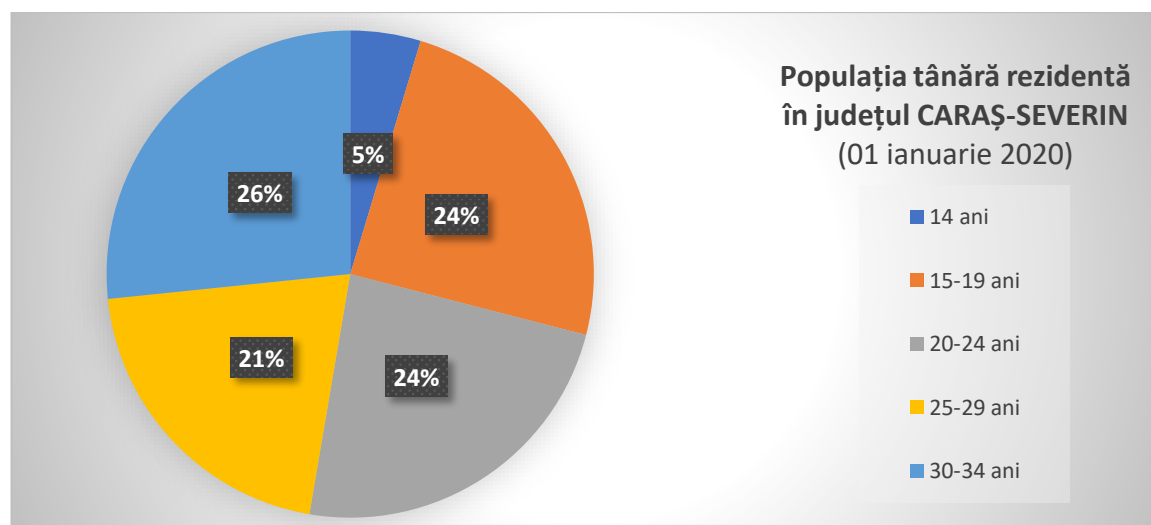


**Din urban, în municipiul reședință de județ, municipiul Reșița** (care are un total al populației cu domiciliu de 83.878), erau 19.363 tineri, adică 23,08% din populația totală cu domiciliul în reședința de județ și 24,93% din toată populația tânără domiciliată în județ. Pe grupe de vârstă, tinerii din reședința de județ erau împărțiți astfel:

- 14 ani - 804 tineri domiciliați în municipiul Reșița
- 15-19 ani – 3.808 tineri domiciliați în municipiul Reșița
- 20-24 ani – 3.673 tineri domiciliați în municipiul Reșița
- 25-29 ani – 4.289 tineri domiciliați în municipiul Reșița
- 30-34 ani – 6.789 tineri domiciliați în municipiul Reșița

În ceea ce privește **populația rezidentă în acest județ**, la 01.01.2020, numărul total al populației era de 269.551, dintre care, numărul total al tinerilor era de 62.110 (23,04% din populația totală rezidentă în județ). Din numărul total al tinerilor rezidenți în județ, 29.247 tineri erau în rural și 32.863 în urban. Pe grupe de vârstă, populația tânără rezidentă, se împărțea astfel:

- 14 ani – 2.901 tineri rezidenți în județ (1.295 în rural, 1.606 în urban)
- 15-19 ani – 15.125 tineri rezidenți în județ (7.300 în rural, 7.825 în urban)
- 20-24 ani – 14.693 tineri rezidenți în județ (7.020 în rural, 7.673 în urban)
- 25-29 ani – 12.853 tineri rezidenți în județ (6.094 în rural, 6.759 în urban)
- 30-34 ani – 16.538 tineri rezidenți în județ (7.538 în rural, 9.000 în urban)



La 01.01.2019, **populația totală de studenți și cursanți înscriși în învățământul universitar (licență, master, cursuri postuniversitare, doctorat și programe postdoctorale de cercetare avansată) din acest județ** era de 1.240 (adică 0,23% din numărul total din țară), dintre care, toți erau înscriși în învățământul universitar PUBLIC.

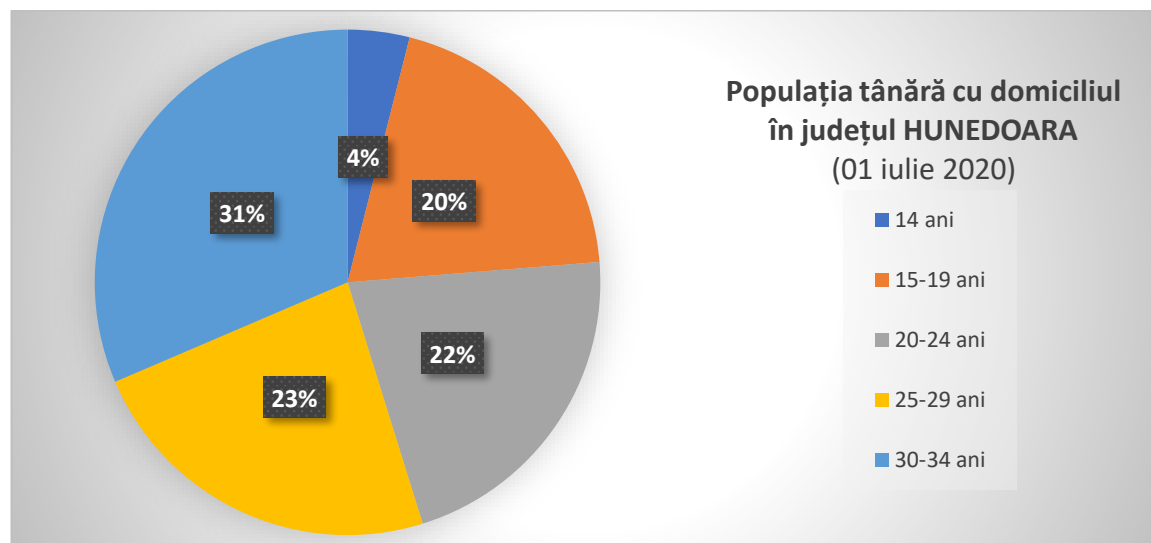
Comparând chiar și date raportate la jumătate de an distanță (01.01.2020 - populația rezidentă și 01.07. 2020 - populația cu domiciliu), nu putem ignora **diferența considerabilă între populația tânără cu domiciliul în județul Caraș-Severin și cea rezidentă aici**, după cum urmează:

- *Populația totală a județului:* populația cu rezidență era mai redusă cu 44.405 persoane față de populația cu domiciliu
- *Populația totală tânără a județului:* populația cu rezidență era mai redusă cu 15.569 tineri față de populația cu domiciliu (în rural era mai redusă cu 3.797 tineri, iar în urban cu 11.772)
- *Populația totală de 14 ani:* populația cu rezidență era mai redusă cu 223 tineri față de populația cu domiciliu (în rural era mai redusă cu 5 tineri, iar în urban cu 218)
- *Populația totală de 15-29 de ani:* populația cu rezidență era mai redusă cu 996 tineri față de populația cu domiciliu (în rural era mai numeroasă cu 84 tineri, iar în urban era mai redusă cu 1.080)
- *Populația totală de 20-24 de ani:* populația cu rezidență era mai redusă cu 1.783 tineri față de populația cu domiciliu (în rural era mai redusă cu 462, iar în urban cu 1.321)
- *Populația totală de 25-29 de ani:* populația cu rezidență era mai redusă cu 4.924 tineri față de populația cu domiciliu (în rural era mai redusă cu 1.599, iar în urban cu 3.325)
- *Populația totală de 30-34 de ani:* populația cu rezidență era mai redusă cu 7.643 tineri față de populația cu domiciliu (în rural era mai redusă cu 1.815, iar în urban cu 5.828)

## 41. Județul HUNEDOARA

La 01.07.2020, **populația totală cu domiciliul în acest județ** era de 451.138, iar totalul tinerilor cu domiciliul în acest județ era de 106.880 reprezentând 23,69% din populația totală a județului și 1,91% din populația totală a tinerilor cu domiciliul în România. În rural erau 22.386 tineri (20,94%), iar în urban erau 84.494 (79,06%). Pe grupe de vârstă, populația tânără cu domiciliul în acest județ, se împărțea astfel:

- 14 ani – 4.227 tineri domiciliați în județ (912 în rural, 3.315 în urban)
- 15-19 ani – 21.117 tineri domiciliați în județ (4.509 în rural, 16.608 în urban)
- 20-24 ani – 22.963 tineri domiciliați în județ (5.011 în rural, 17.952 în urban)
- 25-29 ani – 24.979 tineri domiciliați în județ (5.219 în rural, 19.760 în urban)
- 30-34 ani – 33.594 tineri domiciliați în județ (6.735 în rural, 26.859 în urban)



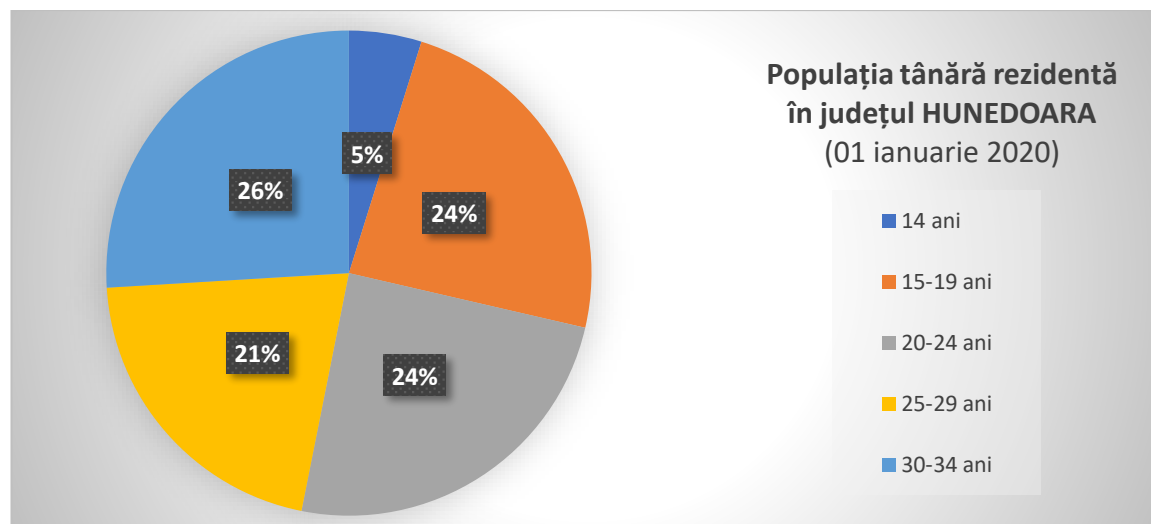
**Din urban, în municipiul reședință de județ, municipiul Deva** (care are un total al populației cu domiciliu de 68.308), erau 14.514 tineri, adică 21,25% din populația totală cu domiciliul în reședința de județ și 13,58% din toată populația tânără domiciliată în județ. Pe grupe de vârstă, tinerii din reședința de județ erau împărțiți astfel:



- 14 ani - 653 tineri domiciliați în municipiul Deva
- 15-19 ani – 2.917 tineri domiciliați în municipiul Deva
- 20-24 ani – 2.912 tineri domiciliați în municipiul Deva
- 25-29 ani – 3.138 tineri domiciliați în municipiul Deva
- 30-34 ani – 4.894 tineri domiciliați în municipiul Deva

În ceea ce privește **populația rezidentă în acest județ**, la 01.01.2020, numărul total al populației era de 380.105, dintre care, numărul total al tinerilor era de 80.313 (21,13% din populația totală rezidentă în județ). Din numărul total al tinerilor rezidenți în județ, 19.150 tineri erau în rural și 61.163 în urban. Pe grupe de vârstă, populația tânără rezidentă, se împărțea astfel:

- 14 ani – 3.886 tineri rezidenți în județ (864 în rural, 3.022 în urban)
- 15-19 ani – 19.100 tineri rezidenți în județ (4.566 în rural, 14.534 în urban)
- 20-24 ani – 19.688 tineri rezidenți în județ (4.479 în rural, 15.209 în urban)
- 25-29 ani – 16.791 tineri rezidenți în județ (3.934 în rural, 12.857 în urban)
- 30-34 ani – 20.848 tineri rezidenți în județ (5.307 în rural, 15.541 în urban)



La 01.01.2019, **populația totală de studenți și cursanți înscriși în învățământul universitar (licență, master, cursuri postuniversitare, doctorat și programe postdoctorale de cercetare avansată) din acest județ** era de 4.371 (adică 0,08% din numărul total din țară), dintre care, toți erau înscriși în învățământul universitar PUBLIC.

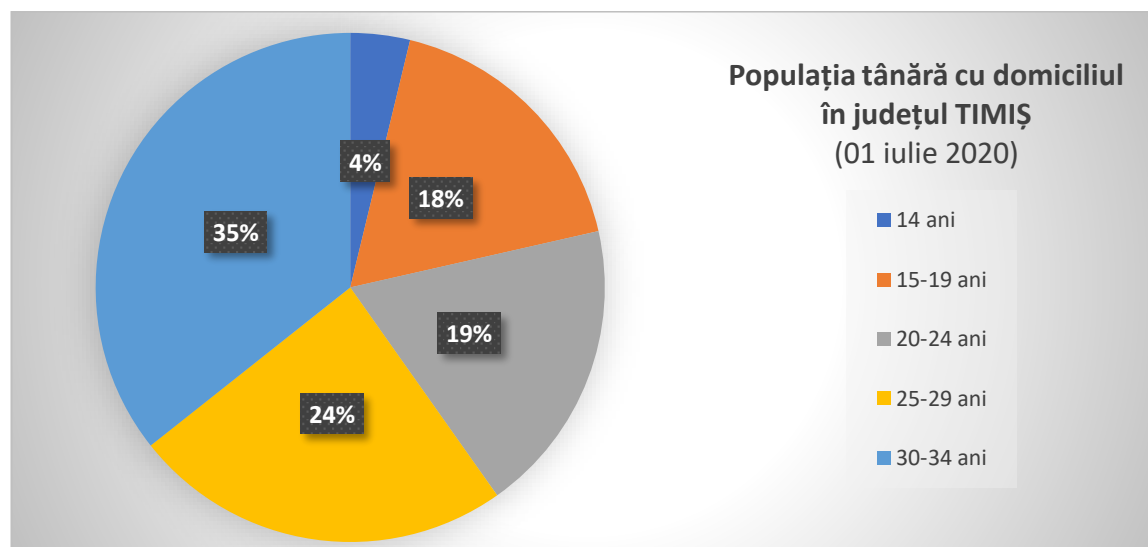
Comparând chiar și date raportate la jumătate de an distanță (01.01.2020 - populația rezidentă și 01.07. 2020 - populația cu domiciliu), nu putem ignora **diferența considerabilă între populația tânără cu domiciliul în județul Hunedoara și cea rezidentă aici**, după cum urmează:

- *Populația totală a județului:* populația cu rezidență era mai redusă cu 71.033 persoane față de populația cu domiciliu
- *Populația totală tânără a județului:* populația cu rezidență era mai redusă cu 26.567 tineri față de populația cu domiciliu (în rural era mai redusă cu 3.236 tineri, iar în urban cu 23.331)
- *Populația totală de 14 ani:* populația cu rezidență era mai redusă cu 341 tineri față de populația cu domiciliu (în rural era mai redusă cu 48 tineri, iar în urban cu 293)
- *Populația totală de 15-29 de ani:* populația cu rezidență era mai redusă cu 2.017 tineri față de populația cu domiciliu (în rural era mai numeroasă cu 57 tineri, iar în urban era mai redusă cu 2.074)
- *Populația totală de 20-24 de ani:* populația cu rezidență era mai redusă cu 3.275 tineri față de populația cu domiciliu (în rural era mai redusă cu 532, iar în urban cu 2.743)
- *Populația totală de 25-29 de ani:* populația cu rezidență era mai redusă cu 8.188 tineri față de populația cu domiciliu (în rural era mai redusă cu 1.285, iar în urban cu 6.903)
- *Populația totală de 30-34 de ani:* populația cu rezidență era mai redusă cu 12.746 tineri față de populația cu domiciliu (în rural era mai redusă cu 1.428 tineri, iar în urban cu 11.318)

## 42. Județul TIMIȘ

La 01.07.2020, **populația totală cu domiciliul în acest județ** era de 759.416, iar totalul tinerilor cu domiciliul în acest județ era de 191.145 reprezentând 25,17% din populația totală a județului și 3,42% din populația totală a tinerilor cu domiciliul în România. În rural erau 87.862 tineri (45,97%), iar în urban erau 103.283 (54,03%). Pe grupe de vârstă, populația tânără cu domiciliul în acest județ, se împărțea astfel:

- 14 ani – 7.232 tineri domiciliați în județ (3.423 în rural, 3.809 în urban)
- 15-19 ani – 33.763 tineri domiciliați în județ (16.654 în rural, 17.109 în urban)
- 20-24 ani – 35.857 tineri domiciliați în județ (17.772 în rural, 18.085 în urban)
- 25-29 ani – 46.126 tineri domiciliați în județ (21.349 în rural, 24.777 în urban)
- 30-34 ani – 68.167 tineri domiciliați în județ (28.664 în rural, 39.503 în urban)

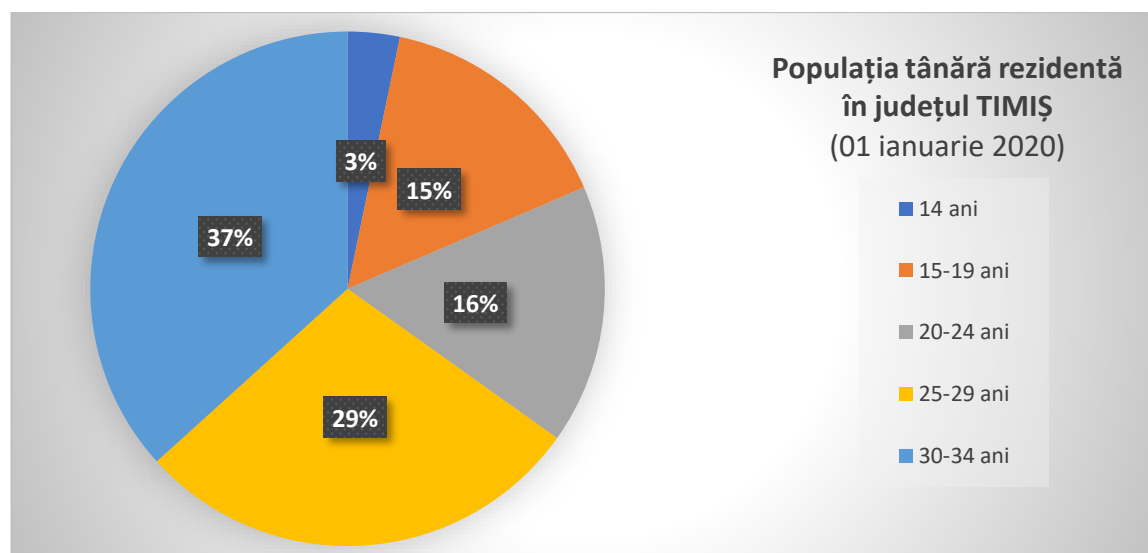


**Din urban, în municipiul reședință de județ, municipiul Timișoara** (care are un total al populației cu domiciliu de 323.734), erau 72.698 tineri, adică 22,46% din populația totală cu domiciliul în reședința de județ și 38,03% din toată populația tânără domiciliată în județ. Pe grupe de vârstă, tinerii din reședința de județ erau împărțiți astfel:

- 14 ani – 2.496 tineri domiciliați în municipiul Timișoara
- 15-19 ani – 11.175 tineri domiciliați în municipiul Timișoara
- 20-24 ani – 11.802 tineri domiciliați în municipiul Timișoara
- 25-29 ani – 17.677 tineri domiciliați în municipiul Timișoara
- 30-34 ani – 29.548 tineri domiciliați în municipiul Timișoara

În ceea ce privește **populația rezidentă în acest județ**, la 01.01.2020, numărul total al populației era de 705.914, dintre care, numărul total al tinerilor era de 194.714 (27,58% din populația totală rezidentă în județ). Din numărul total al tinerilor rezidenți în județ, 76.641 tineri erau în rural și 118.073 în urban. Pe grupe de vârstă, populația tânără rezidentă, se împărțea astfel:

- 14 ani – 6.367 tineri rezidenți în județ (3.447 în rural, 2.920 în urban)
- 15-19 ani – 29.750 tineri rezidenți în județ (16.777 în rural, 12.973 în urban)
- 20-24 ani – 31.762 tineri rezidenți în județ (16.549 în rural, 15.213 în urban)
- 25-29 ani – 55.370 tineri rezidenți în județ (17.925 în rural, 37.445 în urban)
- 30-34 ani – 71.465 tineri rezidenți în județ (21.943 în rural, 49.522 în urban)



La 01.01.2019, **populația totală de studenți și cursanți înscriși în învățământul universitar (licență, master, cursuri postuniversitare, doctorat și programe postdoctorale de cercetare avansată) din acest județ** era de 41.976 (adică 7,73% din numărul total din țară), dintre care în învățământul universitar PUBLIC erau înscriși 39.985, iar în învățământul universitar PRIVAT erau înscriși 1.991.

Comparând chiar și date raportate la jumătate de an distanță (01.01.2020 - populația rezidentă și 01.07. 2020 - populația cu domiciliu), nu putem ignora **diferența considerabilă între populația tânără cu domiciliul în județul Timiș și cea rezidentă aici**, după cum urmează:

- *Populația totală a județului:* populația cu rezidență era mai redusă cu 53.502 persoane față de populația cu domiciliu
- *Populația totală tânără a județului:* populația cu rezidență era mai numeroasă cu 3.569 tineri față de populația cu domiciliu (în rural era mai redusă cu 11.221, iar în urban era mai numeroasă cu 14.790 tineri)
- *Populația totală de 14 ani:* populația cu rezidență era mai redusă cu 865 tineri față de populația cu domiciliu (în rural era mai numeroasă cu 24 tineri, iar în urban era mai redusă cu 889 tineri)
- *Populația totală de 15-29 de ani:* populația cu rezidență era mai redusă cu 4.013 tineri față de populația cu domiciliu (în rural era mai numeroasă cu 123 tineri, iar în urban era mai redusă cu 4.136 tineri)
- *Populația totală de 20-24 de ani:* populația cu rezidență era mai redusă cu 4.095 față de populația cu domiciliu (în rural era mai redusă cu 1.223, iar în urban cu 2.872)
- *Populația totală de 25-29 de ani:* populația cu rezidență era mai numeroasă cu 9.244 tineri față de populația cu domiciliu (în rural era mai redusă cu 3.424 tineri, iar în urban era mai numeroasă cu 12.668 tineri)
- *Populația totală de 30-34 de ani:* populația cu rezidență era mai numeroasă cu 3.298 tineri față de populația cu domiciliu (în rural era mai redusă cu 6.721 tineri, iar în urban era mai numeroasă cu 10.019 tineri).

